

Une belle activité estivale sur les produits de Bourse


Activité des produits de Bourse – 3ème trimestre 2017

Les investisseurs sont restés très actifs sur les produits de Bourse durant cet été. Les volumes ont progressé +20% en juillet et +38,67% en août par rapport à l'année précédente, favorisés par l'alternance de phases de reprise et de correction sur les marchés. En septembre un léger ralentissement (-14,82%) s'est fait ressentir dans une tendance franchement haussière sur les actions.

Sur le troisième trimestre 363.510 transactions ont été opérées pour 1,04 milliard d'euros en hausse de +12,2% par rapport à la même période l'an dernier.

Les gammes s'étoffent encore et franchissent la barre des 37.000 produits disponibles contre 33.000 un an auparavant. Pour autant seulement 19.267 produits ont été émis lors du trimestre, soit 10.000 de moins que le trimestre précédent, suite à des marchés moins volatils.

75% des échanges se sont déroulés sur le marché d'Euronext et 25% via les systèmes directs de négociation reliant courtiers et émetteurs.

 [Cliquez sur l'image pour télécharger le rapport en format pdf](#)

Légère hausse sur les produits d'investissements

Avec 62 millions d'euros échangés les produits d'investissement affichent une hausse de +6,92% comparé à l'été précédent (57,8 millions).

L'activité a été particulièrement soutenue sur les produits de rendement, catégorie dont les Bonus Cappés sont les produits phares. Les transactions ont ainsi progressé de +40%.

Les certificats 100%, utiles pour diversifier un portefeuille, réalisent un trimestre plus nuancé (-28,5%).

Les Turbos en première place sur l'effet de levier

Les investisseurs ont favorisé les Turbos pour leurs stratégies à effet de levier avec une part de marchés de 57,7% dans cette catégorie. Les Turbos call et Put représentent près de la moitié des volumes. L'autre moitié se partage à parts égales entre Turbos illimités et Turbos illimités Best.

Les Warrants arrivent en seconde position avec 23,7% des échanges, les certificats Leverage & Short en troisième à 18,6%.

CAC 40 et valeurs financières parmi les plus traités

Parmi les sous-jacents les plus traités les indices ont concentré 52% des stratégies dont plus de 40% sur le CAC 40 et les indices à levier sur le même indice.

Toutefois cette tendance est moins avérée sur les produits

d'investissement pour lesquels les stratégies se partagent entre indice à 39,5%, actions à 34% et matières premières à 25%.

Sur les actions les valeurs financières ont été particulièrement travaillées, tous produits confondus. Du côté des matières premières ce sont toujours l'or et le pétrole qui concentrent les flux.



Un été très actif sur les produits de Bourse

Rapport mensuel – Août 2017


Les Produits de Bourse ont enregistré 134.200 transactions en août 2017 avec près de 400 millions d'euros échangés, soit un rebond de +17,3% par rapport au mois précédent et +38,67% comparé à août 2016.

Sur les produits d'investissement les échanges ont atteint 15,5 millions d'euros, dominés par les Bonus Cappés (43,3%) et les certificats 100% (33,8%).

Sur les produits à effet de levier il s'est échangé 380 millions d'euros contre seulement 315 millions le mois précédent. Les Turbos ont connu la progression la plus importante avec une hausse de +15%. Au total les volumes se sont répartis à 22% sur les Leverage & Short, 22,5% sur les


Warrants et 55,5% sur les Turbos.

Les émetteurs ont proposé près de 39.000 produits cotés sur Euronext dont 7.400 nouvelles émissions.



Tous les chiffres sont détaillés dans le rapport mensuel édité par l'AFPDB avec le concours d'ETP data systems.

[Télécharger le rapport mensuel](#)



Pas de trêve estivale sur les produits de Bourse

Rapport mensuel – Juillet 2017


338 millions d'euros se sont échangés sur les produits de

Bourse en juillet 2017 avec plus de 117.220 transactions. Si les volumes sont en repli par rapport au mois précédent, le meilleur depuis le début d'année, ils affichent une progression de +20,20% comparé à juillet 2016 .


Sur les produits d'investissements les échanges ont porté sur 23, 29 millions d'euros et ont représentés près de 7% des volumes.

Sur les produits à effet de levier les transactions s'élèvent à 315 millions d'euros contre 415 millions le mois précédent. Les stratégies sur indices ont représenté 55,6% des opérations, soit 14 points de plus que le mois précédent.

Tous les chiffres sont détaillés dans le rapport mensuel édité par l'AFPBD avec le concours d'ETP data systems.



[Télécharger le rapport mensuel](#)



Une embellie en Bourse (2nd trimestre 2017)

Activité des produits de Bourse – 2nd trimestre 2017

Les transactions sur les produits de Bourse ont connu une belle progression au 2nd trimestre 2017 totalisant 400.000 transactions pour 1,21 milliard d'euros échangés, en hausse de +10% par rapport au trimestre précédent.

Après un début d'année plus calme qu'à l'accoutumée, la tendance observée en mars s'appuyant sur la reprise des marchés actions, s'est donc confirmée et a conforté les investisseurs à reprendre le chemin de la Bourse .

En Bourse de Paris les volumes totaux (actions, obligations, ETF, produits de Bourse) ont connu une belle embellie avec une hausse d'environ +15% sur la période.

Sur les produits de Bourse 76% des échanges se sont déroulés sur le marché d'Euronext et 24% via les systèmes directs de négociation reliant courtiers et émetteurs. Accessibles depuis sa banque ou son courtier habituel, tous ces produits se négocient aussi simplement qu'une action depuis un compte titres.



[Cliquez sur l'image pour télécharger le rapport en format pdf](#)

Activité record sur les produits d'investissements

Avec 92 millions d'euros échangés et plus de 11,000 transactions les produits d'investissement signent leur meilleur trimestre depuis trois ans.

Cet essor est porté par les produits de rendement (68% des volumes de cette catégorie), Bonus cappés en tête avec une progression de +37% sur le trimestre.

Les certificats 100%, utiles pour diversifier un portefeuille, réalisent aussi un très bon trimestre avec des volumes en hausse de +27%.

Turbos et Warrants : les actions gagnent du terrain

Du côté des stratégies à effet de levier, les volumes ont

progressé tout au long du trimestre pour atteindre 1,12 milliards d'euros, un niveau légèrement supérieur aux deux trimestres précédents (+7% environ). Les Turbos conservent la 1ère place avec 50% des échanges, suivis des Warrants à 34%, puis des Leverage & Short à 16%.

Parmi les sous-jacents les plus traités les indices reculent légèrement de -7 points (53%) au profit des actions qui gagnent 3 points (33%) et surtout des paniers d'actions avec 5 points de plus (9%). Cette répartition comparée à fin 2016 confirme la tendance observée au 1er trimestre.

Sur l'ensemble des produits de Bourse, les émetteurs ont continué à fortement renouveler les gammes avec 30.000 nouveaux produits, soit 5.000 nouvelles émissions de plus que sur les trois premiers mois de l'année. Les investisseurs disposent ainsi d'un large choix avec en moyenne 37.000 produits de Bourse.



Un fort rebond en mars sur les produits de Bourse (1er trim 2017)

Activité des produits de Bourse – 1er trimestre 2017

Les échanges sur les produits de Bourse en France ont atteint 1,1 milliard d'euros avec près de 430.000 transactions sur les trois premiers mois de l'année 2017. Ce volume est en ligne avec celui observé le trimestre précédent (-2,14%), marqué par une reprise de l'activité boursière.

Janvier et février ont été des mois plus calmes qu'à l'accoutumée dans des marchés actions poursuivant cependant leur ascension. Mars a connu une vive reprise une hausse de +28,4% des transactions.

76% des échanges se sont concentrés sur le marché d'Euronext et 24% via les systèmes directs de négociation reliant courtiers et émetteurs. Rappelons que tous les produits de Bourse, accessibles depuis sa banque ou son courtier habituel, se négocient aussi simplement qu'une action



[Cliquez sur l'image pour télécharger le rapport en format pdf](#)

Retour en force des warrants et turbos

Sur les produits à effet de levier les échanges ont été particulièrement vigoureux en mars, les volumes franchissant à nouveau la barre des 400 millions d'euros échangés.

Les transactions ont majoritairement porté sur les Turbos (52%) et les Warrants (32%), respectivement en hausse de 3 et 4 points par rapport au trimestre précédent.

Les stratégies à effet de levier sur actions (35% des volumes) ont gagné du terrain, une tendance habituelle dans un marché boursier haussier et plus directionnel.

Les actions aussi sur les produits d'investissement

Sur les produits d'investissements les échanges ont atteint 53,02 millions d'euros.

Les Bonus Cappés, utilisés pour obtenir une performance potentielle attrayante même si le sous-jacent stagne ou baisse modérément, ont attiré le plus d'intérêts avec près de 57% des volumes.

Les certificats 100%, utilisés pour diversifier une exposition et suivre pas à pas les variations de cours du sous-jacent, ont représenté 43% des transactions.

Sur ce segment les actions ont aussi été les sous-jacents phares avec 48% de parts de marché, devant les matières premières (or, pétrole...) à 32% et les indices à près de 17%.

Sur l'ensemble de ces instruments, les émetteurs ont poursuivi leurs efforts d'émission avec plus de 25.000 nouveaux produits. Les investisseurs disposent d'un large choix avec

en moyenne 33.440 produits de Bourse.



Forte reprise sur les produits de Bourse (mars 2017)

Rapport mensuel – Mars 2017

Les Produits de Bourse ont enregistré 147.210 transactions en mars 2017 avec plus de 423 millions d'euros échangés, soit un rebond de +28,4% par rapport au mois précédent et +3,76% comparé à mars 2016.


Sur les produits d'investissement les échanges ont légèrement dépassé les 20 millions d'euros, dominés par les Bonus Cappés (57,3%) et les certificats 100% (35,8%). Ces volumes confirment l'intérêt déjà observé le mois précédent pour les produits de rendement sur sous-jacent actions.

Sur les produits à effet de levier les investisseurs sont revenus en force dépassant le seuil des 400 millions d'euros, soit près de 90 millions d'euros supplémentaires d'un mois à l'autre. Les Warrants gagnent près de 10 points à 37,3% et la part des turbos diminue légèrement de 4 points à 49,4%.

Les gammes ont été fortement renouvelées avec 9.000 émissions portant le nombre total de produits disponibles à 33.290

produits à effet de levier et 1.264 produits d'investissement.

Tous les chiffres sont détaillés dans le rapport mensuel édité par l'AFPDB avec le concours d'ETP data systems.



[Télécharger le rapport mensuel](#)



Léger repli sur les produits de Bourse en février

Rapport mensuel – Février 2017


Sur les produits de Bourse les volumes se sont bien maintenus en février avec 136.140 transactions pour un total de 329,95 millions d'euros échangés, soit un léger recul de -5,30% par rapport à janvier.

Les produits d'investissements ont atteint 15,47 millions


d'euros. Les Bonus Cappés ont attiré plus de 57% des volumes, les certificats 100% cumulant près de 41%.

Sur les produits à effet de levier se sont échangés 314 millions d'euros, seulement 17 millions de moins que le mois précédent. Les volumes se sont répartis à 14,2% sur les Leverage & Short, 28,5% sur les Warrants, et 55,8% sur les Turbos. L'indice CAC 40 reste le sous-jacent phare en cumulant près de 50% des échanges. Toutefois les actions confirment leur retour en force : 37,8% ce mois-ci, soit environ 10 points de plus que la moyenne en fin d'année dernière.

Tous les chiffres sont détaillés dans le rapport mensuel édité par l'AFPDB avec le concours d'ETP data systems.



[Télécharger le rapport mensuel](#)



3ème meilleur mois sur les produits de Bourse (novembre 2016)

Rapport mensuel – Novembre 2016

Les volumes échangés en novembre 2016 sur les produits de Bourse ont atteint 448,50 millions d'euros, en hausse de +34% par rapport à octobre, pour un total de 181.290 transactions. Ces niveaux vigoureux sont proches de ceux enregistrés en début d'année.

Novembre est ainsi le 3ème mois le plus actif sur 2016, favorisé par le rebond enregistré sur les marchés actions.

Les produits d'investissements se sont échangés pour 21 millions d'euros, principalement sur les certificats 100% (52,5% des échanges dans cette catégorie) et des Bonus Cappés (46,5%).

Sur les produits à effet de levier les transactions s'élèvent à 427,39 millions d'euros contre 315 millions le mois dernier.

Les stratégies sur indices ont représenté 64,8% des opérations, en hausse de 5 points, tandis que les actions pèsent pour 26,2% et les matières premières 4,8%.

Tous les chiffres sont détaillés dans le rapport mensuel édité par l'AFPBD avec le concours d'ETP data systems.



[Télécharger le rapport mensuel](#)



Léger repli sur les produits de Bourse (octobre 2016)

Rapport mensuel – Octobre 2016

334 millions d'euros se sont échangés sur les produits de Bourse en octobre 2016 avec plus de 141.720 transactions. Les volumes sont en léger repli de -7,73% par rapport au mois précédent qui avait bénéficié d'un fort rebond d'activité.

Sur les produits d'investissements les échanges sont stables à 19 millions d'euros à parts égales entre les certificats 100% et les Bonus Cappés. Les matières premières (46,1%) et les actions (42,8%) ont principalement concentré les stratégies respectivement de réplication ou de rendement permises par ces

produits.

Sur les produits à effet de levier les transactions s'élèvent à 315 millions d'euros contre 345 millions en septembre. Les stratégies sur indices ont représenté 59,2% des opérations, en léger retrait en faveur des actions à 33,2%, soit 4 points de plus que le mois précédent.

Tous les chiffres sont détaillés dans le rapport mensuel édité par l'AFPBD avec le concours d'ETP data systems.



[Télécharger le rapport mensuel](#)



Une rentrée en net rebond sur

Les produits de Bourse (juillet - septembre 2016)

Activité des produits de Bourse au 3ème trimestre 2106

Les échanges sur les produits de Bourse ont atteint 929 millions d'euros au troisième trimestre 2016 pour un total de 419.520 transactions.

Les marchés ont connu une forte accalmie durant l'été. Avec des volumes actions en baisse de -18% sur Euronext Paris par rapport au trimestre précédent, les produits de Bourse ont toutefois un peu mieux résisté : -16% sur les montants échangés, -10,74% en nombre de transactions.

Septembre a en revanche été marqué par une forte reprise avec des volumes en hausse de +27% sur les produits de Bourse par rapport au mois précédent et de +30,3% sur les actions.

Au total 79,4% des échanges se sont concentrés sur la plateforme d'Euronext et 20,6% via les systèmes directs de négociation reliant courtiers et émetteurs.



[Cliquez sur l'image pour télécharger le rapport en format pdf](#)

Plus d'actions sur les produits d'investissement

Sur les produit d'investissement (70,2 millions d'euros échangés) les Bonus Cappés, utilisés pour obtenir une performance potentielle attrayante même si le sous-jacent stagne ou baisse modérément, ont capté la majorité des volumes avec 52,2% des échanges contre 46% pour les certificats 100% ;

Une situation symétriquement inverse à celle observée lors du trimestre précédent.

Dans des marchés principalement atones les investisseurs ont ainsi privilégié les produits de rendement et les stratégies sur actions individuelles (49% des volumes par type de sous-jacent) aux matières premières (41%) ou indices (10%).

Rebond de rentrée sur l'effet de levier

Les volumes ont atteint 870 millions d'euros sur les produits à effet de levier en repli de -15,86% comparé au trimestre précédent. Mais il faut là aussi noter le fort rebond des volumes en septembre (+29,4%) dans des marchés plus vigoureux.

Dans cette catégorie les volumes se sont répartis ainsi : 18,9% sur les Leverage & Short (-7 points par rapport au trimestre précédent), 27,3% sur les Warrants (inchangé) et 52,6% sur les Turbos (+9,2 points). Les sous-jacents indices ont représenté 61,4% des échanges contre 30,7% pour les actions.

