

Les volumes

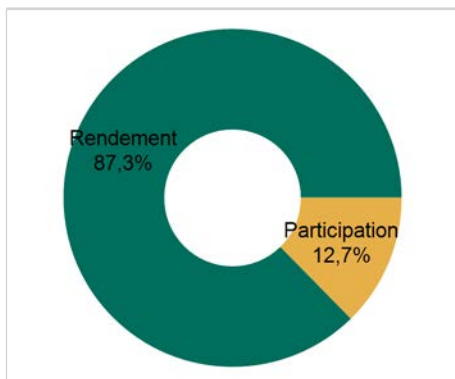
	Montants échangés (M€)	Variation mois précédent	Variation mois année préc.	Nb de transactions (milliers)
Tous produits de Bourse (1 + 2)	486,89	3,92 % ↑	-28,90 % ↓	221,94

Répartition par catégorie	Montants échangés (M€)					Nb de transactions (milliers)	
	Ce mois	%	mois précédent	%	Depuis le 01/01	Ce mois	%
1 - Produits d'investissement	21,54	4,4 %	24,49	5,2 %	21,54	4,77	2,1 %
<u>12 - Produits de Rendement</u>	<u>11,36</u>	<u>2,3 %</u>	<u>13,47</u>	<u>2,9 %</u>	<u>11,36</u>	<u>2,15</u>	<u>1,0 %</u>
1200 - Discount	0,07	0,0 %	0,47	0,1 %	0,07	0,03	0,0 %
1250 - Bonus Cappés	10,80	2,2 %	12,62	2,7 %	10,80	2,00	0,9 %
1299 - Autres produits de rendement	0,49	0,1 %	0,38	0,1 %	0,49	0,12	0,1 %
<u>13 - Produits de Participation</u>	<u>10,18</u>	<u>2,1 %</u>	<u>11,02</u>	<u>2,4 %</u>	<u>10,18</u>	<u>2,61</u>	<u>1,2 %</u>
1300 - 100%	9,92	2,0 %	10,85	2,3 %	9,92	2,56	1,2 %
1320 - Bonus	0,26	0,1 %	0,17	0,0 %	0,26	0,05	0,0 %
2 - Produits à effet de levier	465,35	95,6 %	444,02	94,8 %	465,35	217,17	97,9 %
<u>21 - Sans Barrière Désactivante</u>	<u>108,15</u>	<u>22,2 %</u>	<u>106,39</u>	<u>22,7 %</u>	<u>108,15</u>	<u>54,17</u>	<u>24,4 %</u>
2100 - Warrants	104,92	21,5 %	98,60	21,0 %	104,92	53,00	23,9 %
2110 - Cappés & Floorés	3,23	0,7 %	7,79	1,7 %	3,23	1,17	0,5 %
<u>22 - Avec Barrière Désactivante</u>	<u>213,25</u>	<u>43,8 %</u>	<u>206,85</u>	<u>44,2 %</u>	<u>213,25</u>	<u>121,00</u>	<u>54,5 %</u>
2200 - Turbos	113,94	23,4 %	111,91	23,9 %	113,94	68,70	31,0 %
2205 - Turbos illimités / infinis BEST	44,75	9,2 %	36,63	7,8 %	44,75	21,84	9,8 %
2210 - Turbos illimités / infinis	52,14	10,7 %	53,05	11,3 %	52,14	29,45	13,3 %
2230 - Stability Warrants	2,41	0,5 %	5,26	1,1 %	2,41	1,01	0,5 %
<u>23 - Effet De Levier Constant</u>	<u>143,95</u>	<u>29,6 %</u>	<u>130,78</u>	<u>27,9 %</u>	<u>143,95</u>	<u>42,01</u>	<u>18,9 %</u>
2300 - Leverage & Short	143,95	29,6 %	130,78	27,9 %	143,95	42,01	18,9 %

Les gammes

Produits d'investissement

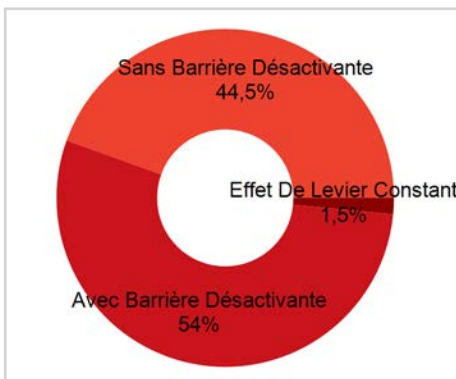
94 nouveaux produits émis
1204 produits en gamme



% par catégorie

Produits à effet de levier

12024 nouveaux produits émis
27575 produits en gamme

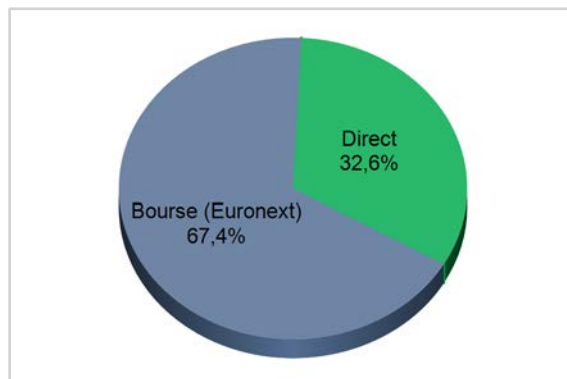


% par catégorie

Les marchés

Tous produits

486,89 millions d'euros échangés



% par montants échangés

Les produits les plus échangés

en % des montants échangés sur le mois

Produits d'investissement

Par catégorie / total des produits d'investissements

1250	Bonus Cappés	50,1%
1300	100%	46,0%
1299	Autres produits de rendement	2,3%
1320	Bonus	1,2%
1200	Discount	0,3%

Par sous-jacent

Action	46,8%
Matières premières	35,2%
Indice	16,2%
Futur	1,8%

Produits à effet de levier

Par catégorie / total des produits à effet de levier

2300	Leverage & Short	30,9%
2200	Turbos	24,5%
2100	Warrants	22,5%
2210	Turbos illimités / infinis	11,2%
2205	Turbos illimités / infinis BEST	9,6%
2110	Cappés & Floorés	0,7%
2230	Stability Warrants	0,5%

Par sous-jacent

Indice	76,9%
Action	18,3%
Matières premières	3,6%
Devise	1,0%
Taux d'intérêt	0,1%
Futur	0,0%
Panier	0,0%

Les sous-jacents les plus échangés

en % des montants échangés sur le mois

Actions	Ce mois		Indices*	Ce mois	
	Ce mois	mois précédent		Ce mois	mois précédent
Renault SA	1,4%	1,2%	CAC 40	38,4%	36,7%
Air France KLM	1,2%	0,7%	CAC 40 x15 Leverage	4,6%	5,1%
Vallourec	1,2%	0,7%	CAC 40 X10 Short	4,5%	2,4%
Total	1,2%	0,7%	DAX 30	4,0%	5,3%
Société Générale	0,8%	0,8%	CAC 40 Future [Feb-16]	4,0%	6,4%
Airbus	0,8%	1,2%	CAC 40 x15 Short	3,3%	2,2%
Crédit Agricole	0,8%	1,0%	CAC 40 X10 Leverage	3,3%	3,6%
BNP Paribas	0,7%	0,5%	CAC 40 x12 Leverage	2,7%	2,0%
Peugeot	0,7%	0,7%	CAC 40 X5 Leverage	1,7%	2,1%
Casino Guichard Perrachon	0,6%	0,5%	S&P 500	1,1%	0,6%
Matières premières*	Ce mois		Devises*	Ce mois	
	Ce mois	mois précédent		Ce mois	mois précédent
BRENT	1,2%	0,9%	EUR/USD	0,9%	2,5%
ICE BRENT Future [Apr-16]	0,9%	0,2%	GBP/USD	0,0%	0,0%
OIL LIGHT CRUDE Future [Mar-16]	0,6%	0,1%	USD/CHF	0,0%	0,0%
GOLD	0,5%	0,5%	AUD/USD	0,0%	0,0%
WTI Oil Light Crude	0,3%	0,2%	EUR/GBP	0,0%	0,0%
ICE BRENT Future [Jun-16]	0,3%	0,1%	USD/JPY	0,0%	0,0%
ICE BRENT Future [Mar-16]	0,3%	0,2%	EUR/JPY	0,0%	0,0%
ICE BRENT	0,1%	0,1%	EUR/CHF	0,0%	0,0%
Gold Future [Apr-2016]	0,1%	0,0%	EUR/AUD	0,0%	0,0%
Brent x5 Short	0,1%	0,0%	x7 Daily Long USD and Short EUR Index	0,0%	0,0%

*incluant les contrats à terme