

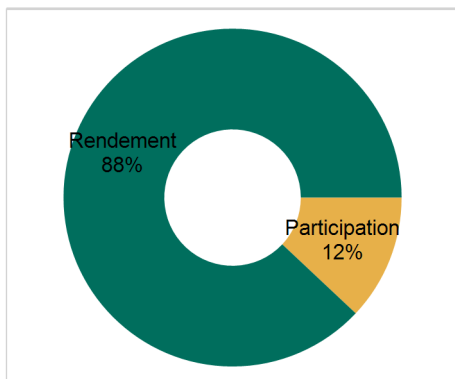
Les volumes

	Montants échangés (M€)	Variation mois précédent	Variation mois année préc.	Nb de transactions (milliers)
Tous produits de Bourse (1 + 2)	485,56	-0,27 % ↓	-17,84 % ↓	225,73

Répartition par catégorie	Montants échangés (M€)					Nb de transactions (milliers)	
	Ce mois	%	mois précédent	%	Depuis le 01/01	Ce mois	%
1 - Produits d'investissement	26,24	5,4 %	21,54	4,4 %	47,77	6,00	2,7 %
<u>12 - Produits de Rendement</u>	<u>11,56</u>	<u>2,4 %</u>	<u>11,36</u>	<u>2,3 %</u>	<u>22,93</u>	<u>2,41</u>	<u>1,1 %</u>
1200 - Discount	0,04	0,0 %	0,07	0,0 %	0,12	0,02	0,0 %
1250 - Bonus Cappés	11,15	2,3 %	10,80	2,2 %	21,94	2,34	1,0 %
1299 - Autres produits de rendement	0,38	0,1 %	0,49	0,1 %	0,87	0,06	0,0 %
<u>13 - Produits de Participation</u>	<u>14,67</u>	<u>3,0 %</u>	<u>10,18</u>	<u>2,1 %</u>	<u>24,85</u>	<u>3,59</u>	<u>1,6 %</u>
1300 - 100%	14,40	3,0 %	9,92	2,0 %	24,32	3,56	1,6 %
1320 - Bonus	0,27	0,1 %	0,26	0,1 %	0,53	0,03	0,0 %
2 - Produits à effet de levier	459,33	94,6 %	465,35	95,6 %	924,68	219,72	97,3 %
<u>21 - Sans Barrière Désactivante</u>	<u>116,98</u>	<u>24,1 %</u>	<u>108,15</u>	<u>22,2 %</u>	<u>225,13</u>	<u>57,65</u>	<u>25,5 %</u>
2100 - Warrants	114,61	23,6 %	104,92	21,5 %	219,53	56,65	25,1 %
2110 - Cappés & Floorés	2,37	0,5 %	3,23	0,7 %	5,60	0,99	0,4 %
<u>22 - Avec Barrière Désactivante</u>	<u>201,35</u>	<u>41,5 %</u>	<u>213,25</u>	<u>43,8 %</u>	<u>414,60</u>	<u>120,29</u>	<u>53,3 %</u>
2200 - Turbos	106,15	21,9 %	113,94	23,4 %	220,10	68,48	30,3 %
2205 - Turbos illimités / infinis BEST	42,01	8,7 %	44,75	9,2 %	86,76	22,80	10,1 %
2210 - Turbos illimités / infinis	50,91	10,5 %	52,14	10,7 %	103,05	28,17	12,5 %
2230 - Stability Warrants	2,28	0,5 %	2,41	0,5 %	4,69	0,84	0,4 %
<u>23 - Effet De Levier Constant</u>	<u>141,00</u>	<u>29,0 %</u>	<u>143,95</u>	<u>29,6 %</u>	<u>284,95</u>	<u>41,79</u>	<u>18,5 %</u>
2300 - Leverage & Short	141,00	29,0 %	143,95	29,6 %	284,95	41,79	18,5 %

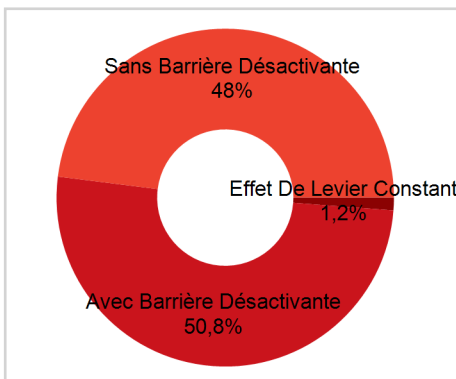
Les gammes

Produits d'investissement
104 nouveaux produits émis
1187 produits en gamme



% par catégorie

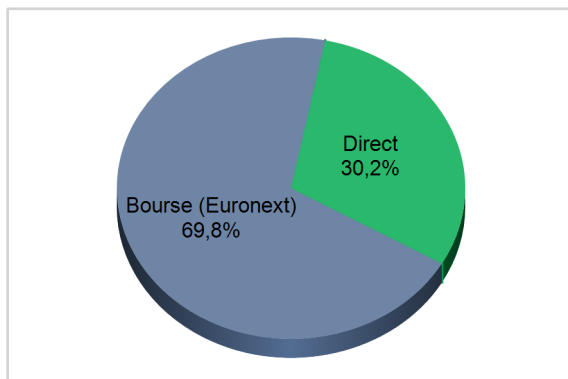
Produits à effet de levier
13475 nouveaux produits émis
31865 produits en gamme



% par catégorie

Les marchés

Tous produits
485,56 millions d'euros échangés



% par montants échangés

Les produits les plus échangés

en % des montants échangés sur le mois

Produits d'investissement

Par catégorie / total des produits d'investissements

1300	100%	54,9%
1250	Bonus Cappés	42,5%
1299	Autres produits de rendement	1,4%
1320	Bonus	1,0%
1200	Discount	0,2%

Par sous-jacent

Matières premières	44,2%
Action	41,0%
Indice	13,3%
Futur	1,5%

Produits à effet de levier

Par catégorie / total des produits à effet de levier

2300	Leverage & Short	30,7%
2100	Warrants	25,0%
2200	Turbos	23,1%
2210	Turbos illimités / infinis	11,1%
2205	Turbos illimités / infinis BEST	9,1%
2110	Cappés & Floorés	0,5%
2230	Stability Warrants	0,5%

Par sous-jacent

Indice	69,2%
Action	24,3%
Matières premières	4,9%
Devise	1,2%
Taux d'intérêt	0,1%
Panier	0,0%
Futur	0,0%

Les sous-jacents les plus échangés

en % des montants échangés sur le mois

Actions			Indices*		
	Ce mois	mois précédent		Ce mois	mois précédent
Société Générale	2,3%	0,8%	CAC 40	34,5%	38,4%
Renault SA	1,6%	1,4%	CAC 40 X10 Short	8,4%	4,5%
Total	1,3%	1,2%	CAC 40 Future [Mar-16]	4,1%	4,0%
BNP Paribas	1,3%	0,7%	CAC 40 x15 Leverage	3,1%	4,6%
Air Liquide	1,1%	0,5%	CAC 40 x15 Short	3,0%	3,3%
Crédit Agricole	1,1%	0,8%	CAC 40 X10 Leverage	2,5%	3,3%
Air France KLM	1,0%	1,2%	DAX 30	2,2%	4,0%
Peugeot	0,9%	0,7%	CAC 40 X5 Leverage	1,3%	1,7%
Airbus	0,9%	0,8%	S&P 500	1,0%	1,1%
Amazon	0,7%	0,2%	DOW JONES Future [Mar-16]	0,7%	0,8%
Matières premières*			Devises*		
	Ce mois	mois précédent		Ce mois	mois précédent
GOLD	1,8%	0,5%	EUR/USD	1,0%	0,9%
BRENT	1,3%	1,2%	USD/JPY	0,1%	0,0%
ICE BRENT Future [May-16]	1,1%	0,9%	GBP/USD	0,0%	0,0%
WTI Oil Light Crude	0,6%	0,3%	AUD/USD	0,0%	0,0%
OIL LIGHT CRUDE Future [Apr-16]	0,5%	0,6%	EUR/AUD	0,0%	0,0%
Gold x10 Leverage	0,3%	0,0%	EUR/GBP	0,0%	0,0%
ICE BRENT Future [Dec-16]	0,2%	0,0%	EUR/JPY	0,0%	0,0%
ICE BRENT Future [Jun-16]	0,2%	0,3%	EUR/CHF	0,0%	0,0%
ICE BRENT	0,1%	0,1%	USD/CHF	0,0%	0,0%
ICE BRENT Future [Sep-16]	0,1%	0,1%	EUR/CAD	0,0%	0,0%

*incluant les contrats à terme