

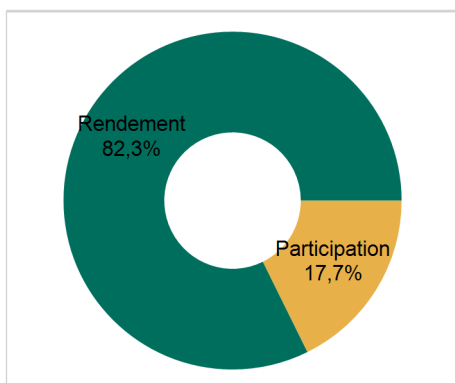
Les volumes

	Montants échangés (M€)	Variation mois précédent	Variation mois année préc.	Nb de transactions (milliers)
Tous produits de Bourse (1 + 2)	371,21	-9,07 % ↓	-48,24 % ↓	162,20

Répartition par catégorie	Montants échangés (M€)					Nb de transactions (milliers)	
	Ce mois	%	mois précédent	%	Depuis le 01/01	Ce mois	%
1 - Produits d'investissement	23,45	6,3 %	31,40	7,7 %	102,63	4,48	2,8 %
<u>12 - Produits de Rendement</u>	<u>9,96</u>	<u>2,7 %</u>	<u>16,48</u>	<u>4,0 %</u>	<u>49,37</u>	<u>2,19</u>	<u>1,3 %</u>
1200 - Discount	0,07	0,0 %	0,06	0,0 %	0,25	0,01	0,0 %
1220 - Reverse Convertibles	0,00	0,0 %	0,00	0,0 %	0,00	0,00	0,0 %
1250 - Bonus Cappés	9,67	2,6 %	16,18	4,0 %	47,79	2,13	1,3 %
1299 - Autres produits de rendement	0,22	0,1 %	0,24	0,1 %	1,33	0,05	0,0 %
<u>13 - Produits de Participation</u>	<u>13,49</u>	<u>3,6 %</u>	<u>14,92</u>	<u>3,7 %</u>	<u>53,26</u>	<u>2,29</u>	<u>1,4 %</u>
1300 - 100%	13,48	3,6 %	14,91	3,7 %	52,70	2,28	1,4 %
1320 - Bonus	0,01	0,0 %	0,01	0,0 %	0,56	0,01	0,0 %
2 - Produits à effet de levier	347,76	93,7 %	376,83	92,3 %	1 649,27	157,72	97,2 %
<u>21 - Sans Barrière Désactivante</u>	<u>102,51</u>	<u>27,6 %</u>	<u>118,44</u>	<u>29,0 %</u>	<u>446,08</u>	<u>40,98</u>	<u>25,3 %</u>
2100 - Warrants	101,28	27,3 %	115,96	28,4 %	436,78	40,37	24,9 %
2110 - Cappés & Floorés	1,22	0,3 %	2,48	0,6 %	9,31	0,61	0,4 %
<u>22 - Avec Barrière Désactivante</u>	<u>154,55</u>	<u>41,6 %</u>	<u>169,54</u>	<u>41,5 %</u>	<u>738,69</u>	<u>87,65</u>	<u>54,0 %</u>
2200 - Turbos	75,86	20,4 %	87,72	21,5 %	383,67	48,27	29,8 %
2205 - Turbos illimités / infinis BEST	37,06	10,0 %	40,29	9,9 %	164,11	18,63	11,5 %
2210 - Turbos illimités / infinis	39,44	10,6 %	40,46	9,9 %	182,95	20,25	12,5 %
2230 - Stability Warrants	2,19	0,6 %	1,07	0,3 %	7,96	0,50	0,3 %
<u>23 - Effet De Levier Constant</u>	<u>90,70</u>	<u>24,4 %</u>	<u>88,85</u>	<u>21,8 %</u>	<u>464,50</u>	<u>29,09</u>	<u>17,9 %</u>
2300 - Leverage & Short	90,70	24,4 %	88,85	21,8 %	464,50	29,09	17,9 %

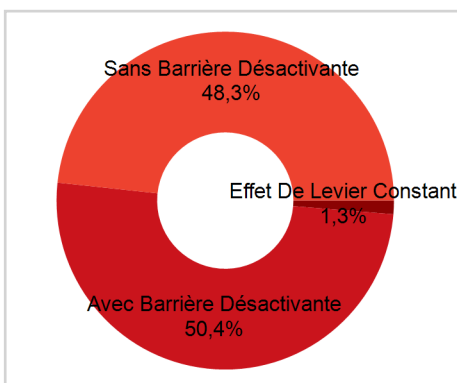
Les gammes

Produits d'investissement
154 nouveaux produits émis
861 produits en gamme



% par catégorie

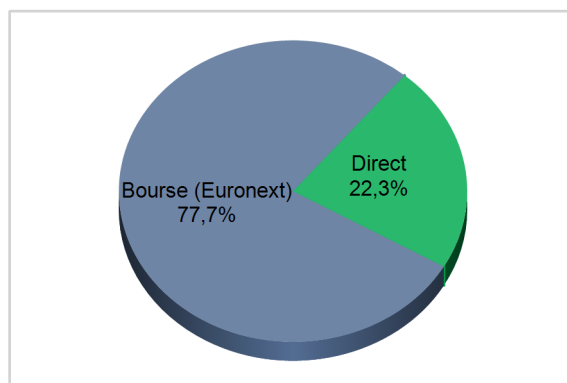
Produits à effet de levier
7283 nouveaux produits émis
30363 produits en gamme



% par catégorie

Les marchés

Tous produits
371,21 millions d'euros échangés



% par montants échangés

Les produits les plus échangés

en % des montants échangés sur le mois

Produits d'investissement

Par catégorie / total des produits d'investissements

1300	100%	57,5%
1250	Bonus Cappés	41,2%
1299	Autres produits de rendement	0,9%
1200	Discount	0,3%
1320	Bonus	0,1%
1220	Reverse Convertibles	0,0%

Par sous-jacent

Matières premières	52,2%
Action	38,7%
Indice	9,0%

Produits à effet de levier

Par catégorie / total des produits à effet de levier

2100	Warrants	29,1%
2300	Leverage & Short	26,1%
2200	Turbos	21,8%
2210	Turbos illimités / infinis	11,3%
2205	Turbos illimités / infinis BEST	10,7%
2230	Stability Warrants	0,6%
2110	Cappés & Floorés	0,4%

Par sous-jacent

Indice	60,8%
Action	25,1%
Panier	7,8%
Matières premières	5,0%
Devise	1,1%
Taux d'intérêt	0,2%

Les sous-jacents les plus échangés

en % des montants échangés sur le mois

Actions			Indices*		
	Ce mois	mois précédent		Ce mois	mois précédent
Société Générale	1,7%	2,1%	CAC 40	27,1%	28,7%
Vallourec	1,5%	1,2%	CAC 40 Future [May-16]	7,8%	4,2%
BNP Paribas	1,1%	1,9%	CAC 40 x15 Leverage	3,2%	2,6%
Crédit Agricole	1,0%	1,3%	CAC 40 X10 Leverage	2,9%	2,7%
Total	0,9%	0,7%	DOW JONES INDUSTRIAL	2,8%	1,1%
Peugeot	0,9%	1,3%	DAX 30	2,6%	2,3%
Air Liquide	0,9%	1,2%	CAC 40 x15 Short	2,3%	2,1%
Bouygues	0,8%	0,4%	CAC 40 X5 Leverage	1,5%	1,0%
EDF	0,8%	0,8%	S&P 500	1,5%	1,3%
Air France KLM	0,7%	0,7%	CAC 40 X10 Short	1,2%	2,3%
Matières premières*			Devises*		
	Ce mois	mois précédent		Ce mois	mois précédent
BRENT	2,2%	1,7%	EUR/USD	0,7%	1,0%
GOLD	1,4%	1,8%	USD/JPY	0,2%	0,0%
ICE BRENT Future [Jul-16]	1,2%	1,3%	GBP/USD	0,0%	0,1%
OIL LIGHT CRUDE Future [Jun-16]	0,7%	0,5%	EUR/JPY	0,0%	0,0%
WTI Oil Light Crude	0,6%	0,8%	EUR/GBP	0,0%	0,0%
SILVER	0,5%	0,1%	EUR/AUD	0,0%	0,0%
ICE BRENT	0,3%	0,4%	AUD/USD	0,0%	0,0%
ICE BRENT Future [Jun-16]	0,2%	0,3%	x5 Daily Long USD and Short EUR Index	0,0%	0,0%
GOLD Future [Jun-16]	0,1%	0,1%	EUR/CHF	0,0%	0,0%
ICE BRENT Future [Sep-16]	0,1%	0,1%	x7 Daily Long USD and Short EUR Index	0,0%	0,0%

*incluant les contrats à terme