

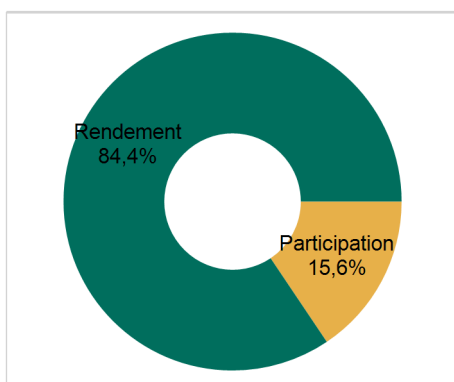
Les volumes

	Montants échangés (M€)	Variation mois précédent	Variation mois année préc.	Nb de transactions (milliers)
<b>Tous produits de Bourse (1 + 2)</b>	281,18	-27,30 % ↓	-55,31 % ↓	128,82

Répartition par catégorie	Montants échangés (M€)					Nb de transactions (milliers)	
	Ce mois	%	mois précédent	%	Depuis le 01/01	Ce mois	%
<b>1 - Produits d'investissement</b>	<b>18,78</b>	<b>6,7 %</b>	<b>25,47</b>	<b>6,6 %</b>	<b>168,11</b>	<b>3,72</b>	<b>2,9 %</b>
<u>12 - Produits de Rendement</u>	<u>9,17</u>	<u>3,3 %</u>	<u>12,70</u>	<u>3,3 %</u>	<u>82,42</u>	<u>2,10</u>	<u>1,6 %</u>
1200 - Discount	0,11	0,0 %	0,29	0,1 %	0,69	0,03	0,0 %
1220 - Reverse Convertibles	0,00	0,0 %	0,00	0,0 %	0,00	0,00	0,0 %
1250 - Bonus Cappés	8,99	3,2 %	12,11	3,1 %	79,53	2,05	1,6 %
1299 - Autres produits de rendement	0,07	0,0 %	0,30	0,1 %	2,19	0,03	0,0 %
<u>13 - Produits de Participation</u>	<u>9,61</u>	<u>3,4 %</u>	<u>12,77</u>	<u>3,3 %</u>	<u>85,69</u>	<u>1,62</u>	<u>1,3 %</u>
1300 - 100%	9,54	3,4 %	12,61	3,3 %	84,86	1,59	1,2 %
1320 - Bonus	0,07	0,0 %	0,16	0,0 %	0,83	0,03	0,0 %
<b>2 - Produits à effet de levier</b>	<b>262,40</b>	<b>93,3 %</b>	<b>361,28</b>	<b>93,4 %</b>	<b>2 598,06</b>	<b>125,10</b>	<b>97,1 %</b>
<u>21 - Sans Barrière Désactivante</u>	<u>75,98</u>	<u>27,0 %</u>	<u>86,56</u>	<u>22,4 %</u>	<u>706,75</u>	<u>36,24</u>	<u>28,1 %</u>
2100 - Warrants	74,87	26,6 %	84,66	21,9 %	692,82	35,74	27,7 %
2110 - Cappés & Floorés	1,11	0,4 %	1,90	0,5 %	13,93	0,50	0,4 %
<u>22 - Avec Barrière Désactivante</u>	<u>134,80</u>	<u>47,9 %</u>	<u>180,81</u>	<u>46,8 %</u>	<u>1 197,90</u>	<u>69,59</u>	<u>54,0 %</u>
2200 - Turbos	65,44	23,3 %	93,97	24,3 %	617,39	35,08	27,2 %
2205 - Turbos illimités / infinis BEST	36,27	12,9 %	39,52	10,2 %	272,35	16,17	12,6 %
2210 - Turbos illimités / infinis	31,32	11,1 %	43,96	11,4 %	291,99	17,86	13,9 %
2230 - Stability Warrants	1,75	0,6 %	3,31	0,9 %	16,10	0,45	0,3 %
2299 - Autres produits de levier avec barrière	0,01	0,0 %	0,05	0,0 %	0,07	0,02	0,0 %
<u>23 - Effet De Levier Constant</u>	<u>51,62</u>	<u>18,4 %</u>	<u>93,91</u>	<u>24,3 %</u>	<u>693,41</u>	<u>19,27</u>	<u>15,0 %</u>
2300 - Leverage & Short	51,62	18,4 %	93,91	24,3 %	693,41	19,27	15,0 %

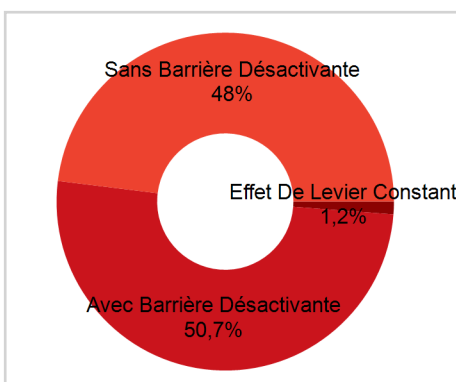
Les gammes

**Produits d'investissement**  
195 nouveaux produits émis  
1009 produits en gamme



% par catégorie

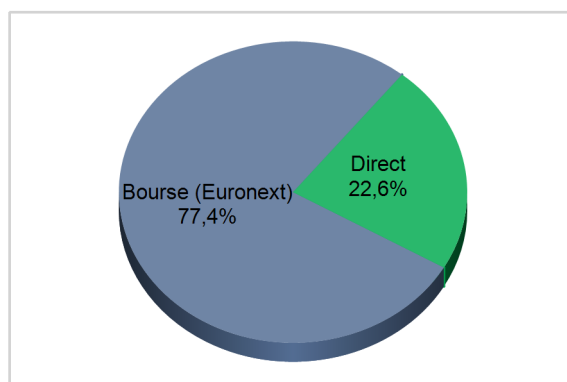
**Produits à effet de levier**  
9749 nouveaux produits émis  
30664 produits en gamme



% par catégorie

Les marchés

**Tous produits**  
281,18 millions d'euros échangés



% par montants échangés

## Les produits les plus échangés

en % des montants échangés sur le mois

### Produits d'investissement

Par catégorie / total des produits d'investissements

1300	100%	50,8%
1250	Bonus Cappés	47,9%
1200	Discount	0,6%
1299	Autres produits de rendement	0,4%
1320	Bonus	0,4%

Par sous-jacent

Matières premières	45,6%
Action	44,6%
Indice	9,4%
Futur	0,4%

### Produits à effet de levier

Par catégorie / total des produits à effet de levier

2100	Warrants	28,5%
2200	Turbos	24,9%
2300	Leverage & Short	19,7%
2205	Turbos illimités / infinis BEST	13,8%
2210	Turbos illimités / infinis	11,9%
2230	Stability Warrants	0,7%
2110	Cappés & Floorés	0,4%
2299	Autres produits de levier avec barrière	0,0%

Par sous-jacent

Indice	60,1%
Action	31,4%
Matières premières	5,7%
Devise	1,4%
Panier	0,9%
Taux d'intérêt	0,5%

## Les sous-jacents les plus échangés

en % des montants échangés sur le mois

Actions	Ce mois	mois précédent	Indices*	Ce mois	mois précédent
Société Générale	4,7%	3,7%	CAC 40	32,2%	32,7%
Renault SA	2,0%	1,4%	CAC 40 Future [Aug-16]	4,7%	6,7%
Peugeot	2,0%	0,8%	DAX 30	3,4%	3,3%
BNP Paribas	1,9%	1,9%	CAC 40 x15 Short	1,9%	2,6%
Vallourec	1,3%	1,1%	CAC 40 X10 Leverage	1,9%	2,7%
Air France KLM	1,1%	1,1%	CAC 40 X5 Leverage	1,7%	2,1%
Airbus	1,1%	1,1%	S&P 500	1,5%	2,0%
AXA	1,1%	0,7%	Dow Jones Industrial Index	1,3%	1,9%
Crédit Agricole	1,0%	1,3%	CAC 40 X10 Short	1,3%	2,0%
Total	0,9%	0,8%	CAC 40 x15 Leverage	1,1%	1,8%
Matières premières*	Ce mois	mois précédent	Devises*	Ce mois	mois précédent
GOLD	2,2%	2,2%	EUR/USD	0,8%	0,8%
BRENT	1,9%	0,9%	USD/JPY	0,3%	0,1%
ICE BRENT Future [Oct-16]	0,9%	0,7%	GBP/USD	0,1%	0,0%
SILVER	0,8%	0,4%	EUR/GBP	0,0%	0,1%
OIL LIGHT CRUDE Future [Sep-16]	0,3%	0,2%	x5 Daily Long GBP and Short EUR Index	0,0%	0,0%
WTI Oil Light Crude	0,3%	0,4%	AUD/USD	0,0%	0,0%
Gold x5 Leverage	0,3%	0,3%	EUR/JPY	0,0%	0,0%
ICE BRENT Future [Sep-16]	0,3%	0,2%	USD/CHF	0,0%	0,0%
ICE BRENT	0,3%	0,3%	x7 Daily Long USD and Short EUR Index	0,0%	0,0%
SILVER FX	0,2%	0,0%	USD/CNH	0,0%	0,0%

\*incluant les contrats à terme

