

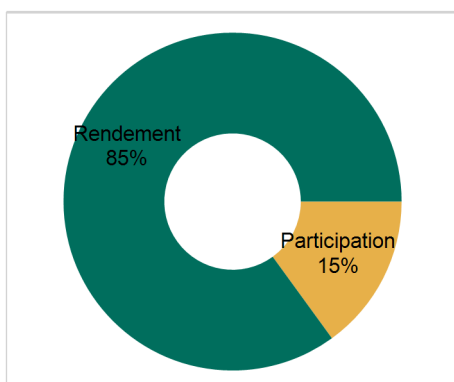
Les volumes

	Montants échangés (M€)	Variation mois précédent	Variation mois année préc.	Nb de transactions (milliers)
Tous produits de Bourse (1 + 2)	285,22	1,44 % ↑	-53,87 % ↓	128,88

Répartition par catégorie	Montants échangés (M€)					Nb de transactions (milliers)	
	Ce mois	%	mois précédent	%	Depuis le 01/01	Ce mois	%
1 - Produits d'investissement	19,91	7,0 %	18,78	6,7 %	188,02	3,89	3,0 %
<u>12 - Produits de Rendement</u>	<u>11,88</u>	<u>4,2 %</u>	<u>9,17</u>	<u>3,3 %</u>	<u>94,30</u>	<u>2,48</u>	<u>1,9 %</u>
1200 - Discount	0,11	0,0 %	0,11	0,0 %	0,80	0,02	0,0 %
1220 - Reverse Convertibles	0,00	0,0 %	0,00	0,0 %	0,00	0,00	0,0 %
1250 - Bonus Cappés	11,69	4,1 %	8,99	3,2 %	91,23	2,43	1,9 %
1299 - Autres produits de rendement	0,07	0,0 %	0,07	0,0 %	2,27	0,02	0,0 %
<u>13 - Produits de Participation</u>	<u>8,03</u>	<u>2,8 %</u>	<u>9,61</u>	<u>3,4 %</u>	<u>93,72</u>	<u>1,42</u>	<u>1,1 %</u>
1300 - 100%	7,71	2,7 %	9,54	3,4 %	92,58	1,37	1,1 %
1320 - Bonus	0,32	0,1 %	0,07	0,0 %	1,15	0,05	0,0 %
2 - Produits à effet de levier	265,32	93,0 %	262,40	93,3 %	2 863,38	124,99	97,0 %
<u>21 - Sans Barrière Désactivante</u>	<u>77,13</u>	<u>27,0 %</u>	<u>76,04</u>	<u>27,0 %</u>	<u>784,00</u>	<u>33,95</u>	<u>26,3 %</u>
2100 - Warrants	76,04	26,7 %	74,93	26,6 %	768,99	33,32	25,9 %
2110 - Cappés & Floorés	1,09	0,4 %	1,11	0,4 %	15,01	0,63	0,5 %
<u>22 - Avec Barrière Désactivante</u>	<u>142,18</u>	<u>49,9 %</u>	<u>134,74</u>	<u>47,9 %</u>	<u>1 339,96</u>	<u>73,86</u>	<u>57,3 %</u>
2200 - Turbos	72,43	25,4 %	65,38	23,3 %	689,69	39,59	30,7 %
2205 - Turbos illimités / infinis BEST	37,86	13,3 %	36,27	12,9 %	310,21	16,85	13,1 %
2210 - Turbos illimités / infinis	29,33	10,3 %	31,32	11,1 %	321,33	16,81	13,0 %
2230 - Stability Warrants	2,55	0,9 %	1,75	0,6 %	18,65	0,61	0,5 %
2299 - Autres produits de levier avec barrière	0,01	0,0 %	0,01	0,0 %	0,08	0,02	0,0 %
<u>23 - Effet De Levier Constant</u>	<u>46,00</u>	<u>16,1 %</u>	<u>51,62</u>	<u>18,4 %</u>	<u>739,42</u>	<u>17,18</u>	<u>13,3 %</u>
2300 - Leverage & Short	46,00	16,1 %	51,62	18,4 %	739,42	17,18	13,3 %

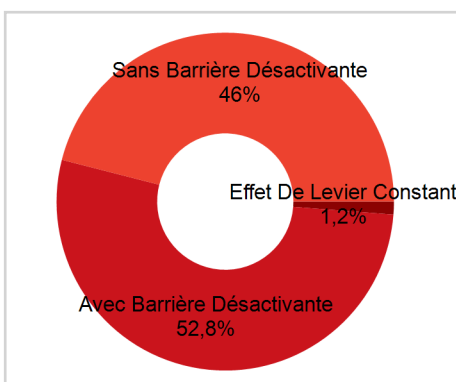
Les gammes

Produits d'investissement
41 nouveaux produits émis
1098 produits en gamme



% par catégorie

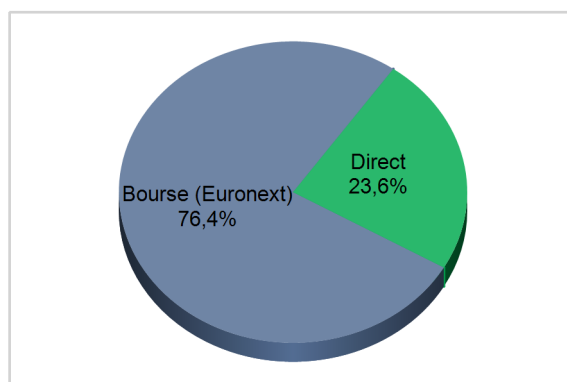
Produits à effet de levier
6401 nouveaux produits émis
33352 produits en gamme



% par catégorie

Les marchés

Tous produits
285,22 millions d'euros échangés



% par montants échangés

Les produits les plus échangés

en % des montants échangés sur le mois

Produits d'investissement

Par catégorie / total des produits d'investissements

1250	Bonus Cappés	58,7%
1300	100%	38,8%
1320	Bonus	1,6%
1200	Discount	0,6%
1299	Autres produits de rendement	0,4%

Par sous-jacent

Action	56,6%
Matière première	34,3%
Indice	8,8%
Future	0,2%

Produits à effet de levier

Par catégorie / total des produits à effet de levier

2100	Warrants	28,7%
2200	Turbos	27,3%
2300	Leverage & Short	17,3%
2205	Turbos illimités / infinis BEST	14,3%
2210	Turbos illimités / infinis	11,1%
2230	Stability Warrants	1,0%
2110	Cappés & Floorés	0,4%
2299	Autres produits de levier avec barrière	0,0%

Par sous-jacent

Indice	60,4%
Action	32,4%
Matière première	5,1%
Devise	1,2%
Panier	0,6%
Taux d'intérêt	0,3%

Les sous-jacents les plus échangés

en % des montants échangés sur le mois

Actions	Ce mois	mois précédent	Indices*	Ce mois	mois précédent
Société Générale	4,8%	4,7%	CAC 40	33,7%	32,2%
Vallorec	3,0%	1,3%	CAC 40 Future [Sep-16]	4,7%	4,7%
Renault SA	2,0%	2,0%	DAX 30	4,3%	3,4%
BNP Paribas	1,4%	1,9%	CAC 40 X15 Short GR	1,8%	1,9%
Airbus	1,4%	1,1%	CAC 40 X5 Leverage NR	1,4%	1,7%
AXA	1,3%	1,1%	S&P 500	1,3%	1,5%
Peugeot	1,2%	2,0%	CAC 40 X10 Leverage NR	1,3%	1,9%
Crédit Agricole	1,2%	1,0%	CAC 40 X15 Leverage NR	1,2%	1,1%
Air France KLM	1,2%	1,1%	Dow Jones Industrial Index	1,2%	1,3%
Amazon	1,0%	0,2%	CAC 40 X10 Short GR	1,1%	1,3%
Matières premières*	Ce mois	mois précédent	Devises*	Ce mois	mois précédent
BRENT	1,7%	1,9%	EUR/USD	0,8%	0,8%
GOLD	1,5%	2,2%	USD/JPY	0,2%	0,3%
ICE BRENT Future [Nov-16]	1,3%	0,5%	GBP/USD	0,1%	0,1%
WTI Futures x5 Leveraged Index	0,7%	0,0%	EUR/GBP	0,0%	0,0%
SILVER	0,4%	0,8%	x7 Daily Long USD and Short EUR Index	0,0%	0,0%
OIL LIGHT CRUDE Future [Oct-16]	0,3%	0,3%	USD/CHF	0,0%	0,0%
ICE BRENT Future [Dec-16]	0,3%	0,1%	EUR/JPY	0,0%	0,0%
WTI Oil Light Crude	0,2%	0,3%	EUR/CHF	0,0%	0,0%
COCOA Future [Dec-16]	0,1%	0,1%	AUD/USD	0,0%	0,0%
SILVER FX	0,1%	0,2%	x7 Daily Short USD and Long EUR Index	0,0%	0,0%

*incluant les contrats à terme

