

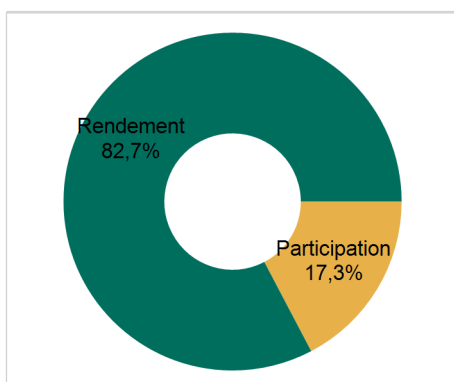
Les volumes

	Montants échangés (M€)	Variation mois précédent	Variation mois année préc.	Nb de transactions (milliers)
Tous produits de Bourse (1 + 2)	334,15	-7,73 % ↓	-25,67 % ↓	141,72

Répartition par catégorie	Montants échangés (M€)					Nb de transactions (milliers)	
	Ce mois	%	mois précédent	%	Depuis le 01/01	Ce mois	%
1 - Produits d'investissement	19,03	5,7 %	19,12	5,3 %	226,18	3,83	2,7 %
<u>12 - Produits de Rendement</u>	<u>9,15</u>	<u>2,7 %</u>	<u>9,76</u>	<u>2,7 %</u>	<u>113,20</u>	<u>2,40</u>	<u>1,7 %</u>
1200 - Discount	0,04	0,0 %	0,06	0,0 %	0,91	0,01	0,0 %
1220 - Reverse Convertibles	0,00	0,0 %	0,00	0,0 %	0,00	0,00	0,0 %
1250 - Bonus Cappés	9,05	2,7 %	9,50	2,6 %	109,77	2,37	1,7 %
1299 - Autres produits de rendement	0,06	0,0 %	0,19	0,1 %	2,52	0,02	0,0 %
<u>13 - Produits de Participation</u>	<u>9,88</u>	<u>3,0 %</u>	<u>9,37</u>	<u>2,6 %</u>	<u>112,97</u>	<u>1,43</u>	<u>1,0 %</u>
1300 - 100%	9,84	2,9 %	9,32	2,6 %	111,74	1,41	1,0 %
1320 - Bonus	0,04	0,0 %	0,05	0,0 %	1,24	0,02	0,0 %
2 - Produits à effet de levier	315,12	94,3 %	343,01	94,7 %	3 521,51	137,89	97,3 %
<u>21 - Sans Barrière Désactivante</u>	<u>86,70</u>	<u>25,9 %</u>	<u>88,32</u>	<u>24,4 %</u>	<u>959,02</u>	<u>36,13</u>	<u>25,5 %</u>
2100 - Warrants	85,71	25,6 %	86,56	23,9 %	941,26	35,58	25,1 %
2110 - Cappés & Floorés	1,00	0,3 %	1,75	0,5 %	17,76	0,54	0,4 %
<u>22 - Avec Barrière Désactivante</u>	<u>172,93</u>	<u>51,8 %</u>	<u>187,88</u>	<u>51,9 %</u>	<u>1 700,77</u>	<u>82,98</u>	<u>58,5 %</u>
2200 - Turbos	88,05	26,3 %	94,19	26,0 %	871,93	41,70	29,4 %
2205 - Turbos illimités / infinis BEST	41,19	12,3 %	48,55	13,4 %	399,95	20,24	14,3 %
2210 - Turbos illimités / infinis	40,37	12,1 %	42,63	11,8 %	404,32	20,21	14,3 %
2230 - Stability Warrants	3,29	1,0 %	2,48	0,7 %	24,42	0,79	0,6 %
2299 - Autres produits de levier avec barrière	0,03	0,0 %	0,04	0,0 %	0,15	0,04	0,0 %
<u>23 - Effet De Levier Constant</u>	<u>55,49</u>	<u>16,6 %</u>	<u>66,82</u>	<u>18,5 %</u>	<u>861,72</u>	<u>18,79</u>	<u>13,3 %</u>
2300 - Leverage & Short	55,49	16,6 %	66,82	18,5 %	861,72	18,79	13,3 %

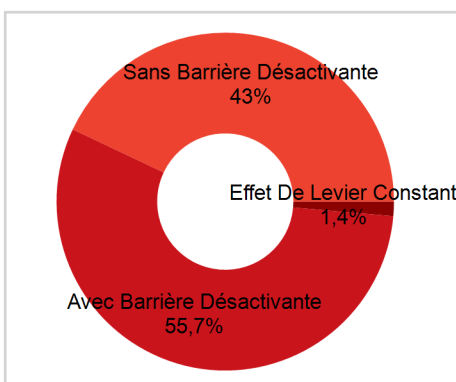
Les gammes

Produits d'investissement
296 nouveaux produits émis
1070 produits en gamme



% par catégorie

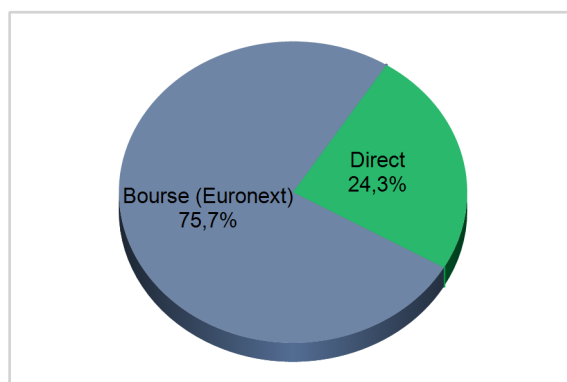
Produits à effet de levier
6355 nouveaux produits émis
31598 produits en gamme



% par catégorie

Les marchés

Tous produits
334,15 millions d'euros échangés



% par montants échangés

Les produits les plus échangés

en % des montants échangés sur le mois

Produits d'investissement

Par catégorie / total des produits d'investissements

1300	100%	51,7%
1250	Bonus Cappés	47,5%
1299	Autres produits de rendement	0,3%
1320	Bonus	0,2%
1200	Discount	0,2%

Par sous-jacent

Matière première	46,1%
Action	42,8%
Indice	10,8%
Future	0,3%

Produits à effet de levier

Par catégorie / total des produits à effet de levier

2200	Turbos	27,9%
2100	Warrants	27,2%
2300	Leverage & Short	17,6%
2205	Turbos illimités / infinis BEST	13,1%
2210	Turbos illimités / infinis	12,8%
2230	Stability Warrants	1,0%
2110	Cappés & Floorés	0,3%
2299	Autres produits de levier avec barrière	0,0%

Par sous-jacent

Indice	59,2%
Action	33,2%
Matière première	4,7%
Devise	1,4%
Panier	1,0%
Taux d'intérêt	0,4%
Future	0,0%

Les sous-jacents les plus échangés

en % des montants échangés sur le mois

Actions	Ce mois	mois précédent	Indices*	Ce mois	mois précédent
Société Générale	3,7%	3,5%	CAC 40	34,3%	35,1%
Valloirec	2,9%	1,8%	CAC 40 Future [Nov-16]	5,9%	6,1%
Crédit Agricole	2,1%	1,9%	DAX 30	2,6%	3,4%
BNP Paribas	1,6%	1,1%	CAC 40 X15 Short GR	2,3%	2,3%
Renault SA	1,5%	1,6%	Dow Jones Industrial Index	2,0%	1,2%
Peugeot	1,3%	0,7%	CAC 40 X15 Leverage NR	1,5%	1,4%
Total	1,2%	1,5%	CAC 40 X10 Short GR	1,0%	1,3%
AXA	1,2%	1,1%	S&P 500	1,0%	1,6%
Casino Guichard Perrachon	0,9%	0,3%	CAC 40 X5 Leverage NR	0,9%	1,4%
Airbus	0,9%	0,7%	CAC 40 X10 Leverage NR	0,8%	1,5%
Matières premières*	Ce mois	mois précédent	Devises*	Ce mois	mois précédent
BRENT	1,7%	1,6%	EUR/USD	1,0%	0,8%
ICE BRENT Future [Jan-17]	1,4%	1,1%	USD/JPY	0,1%	0,2%
GOLD	1,3%	1,1%	GBP/USD	0,1%	0,0%
ICE BRENT	0,6%	0,3%	EUR/GBP	0,1%	0,1%
WTI Oil Light Crude	0,4%	0,2%	USD/CHF	0,0%	0,0%
OIL LIGHT CRUDE Future [Dec-16]	0,4%	0,4%	AUD/USD	0,0%	0,0%
SILVER	0,3%	0,3%	EUR/CHF	0,0%	0,0%
ICE BRENT Future [Dec-16]	0,2%	0,4%	x5 Daily Long USD and Short EUR Index	0,0%	0,0%
WTI Futures x5 Leveraged Index	0,2%	0,3%	EUR/JPY	0,0%	0,0%
GOLD Future [Dec-16]	0,1%	0,0%	EUR/AUD	0,0%	0,0%

*incluant les contrats à terme