

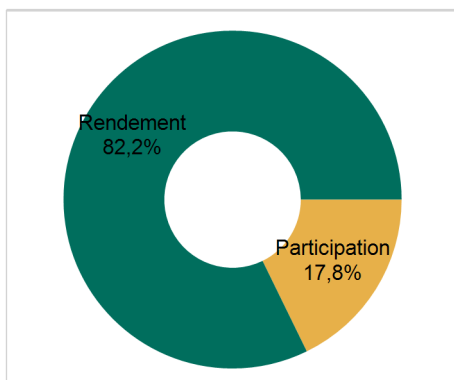
Les volumes

	Montants échangés (M€)	Variation mois précédent	Variation mois année préc.	Nb de transactions (milliers)
Tous produits de Bourse (1 + 2)	448,50	34,22 % ↑	-6,78 % ↓	181,29

Répartition par catégorie	Montants échangés (M€)					Nb de transactions (milliers)	
	Ce mois	%	mois précédent	%	Depuis le 01/01	Ce mois	%
1 - Produits d'investissement	21,11	4,7 %	19,03	5,7 %	247,28	4,77	2,6 %
<u>12 - Produits de Rendement</u>	<u>9,95</u>	<u>2,2 %</u>	<u>9,15</u>	<u>2,7 %</u>	<u>123,15</u>	<u>2,53</u>	<u>1,4 %</u>
1200 - Discount	0,10	0,0 %	0,04	0,0 %	1,00	0,02	0,0 %
1220 - Reverse Convertibles	0,00	0,0 %	0,00	0,0 %	0,00	0,00	0,0 %
1250 - Bonus Cappés	9,82	2,2 %	9,05	2,7 %	119,59	2,50	1,4 %
1299 - Autres produits de rendement	0,03	0,0 %	0,06	0,0 %	2,56	0,01	0,0 %
<u>13 - Produits de Participation</u>	<u>11,16</u>	<u>2,5 %</u>	<u>9,88</u>	<u>3,0 %</u>	<u>124,13</u>	<u>2,24</u>	<u>1,2 %</u>
1300 - 100%	11,08	2,5 %	9,84	2,9 %	122,81	2,21	1,2 %
1320 - Bonus	0,08	0,0 %	0,04	0,0 %	1,31	0,03	0,0 %
2 - Produits à effet de levier	427,39	95,3 %	315,12	94,3 %	3 948,90	176,52	97,4 %
<u>21 - Sans Barrière Désactivante</u>	<u>121,11</u>	<u>27,0 %</u>	<u>86,70</u>	<u>25,9 %</u>	<u>1 080,13</u>	<u>47,80</u>	<u>26,4 %</u>
2100 - Warrants	119,22	26,6 %	85,71	25,6 %	1 060,48	46,84	25,8 %
2110 - Cappés & Floorés	1,89	0,4 %	1,00	0,3 %	19,65	0,96	0,5 %
<u>22 - Avec Barrière Désactivante</u>	<u>209,63</u>	<u>46,7 %</u>	<u>172,93</u>	<u>51,8 %</u>	<u>1 910,40</u>	<u>101,50</u>	<u>56,0 %</u>
2200 - Turbos	101,59	22,7 %	88,05	26,3 %	973,52	48,89	27,0 %
2205 - Turbos illimités / infinis BEST	47,36	10,6 %	41,19	12,3 %	447,31	24,88	13,7 %
2210 - Turbos illimités / infinis	55,53	12,4 %	40,37	12,1 %	459,85	26,60	14,7 %
2230 - Stability Warrants	5,13	1,1 %	3,29	1,0 %	29,55	1,12	0,6 %
2299 - Autres produits de levier avec barrière	0,02	0,0 %	0,03	0,0 %	0,16	0,03	0,0 %
<u>23 - Effet De Levier Constant</u>	<u>96,65</u>	<u>21,6 %</u>	<u>55,49</u>	<u>16,6 %</u>	<u>958,37</u>	<u>27,22</u>	<u>15,0 %</u>
2300 - Leverage & Short	96,65	21,6 %	55,49	16,6 %	958,37	27,22	15,0 %

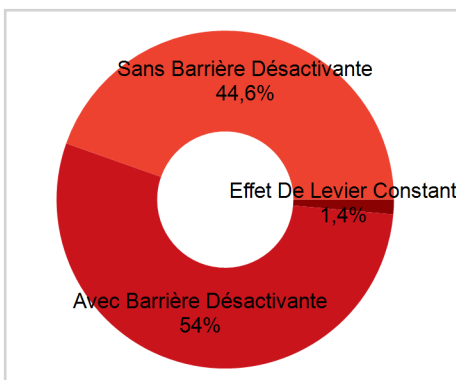
Les gammes

Produits d'investissement
97 nouveaux produits émis
1077 produits en gamme



% par catégorie

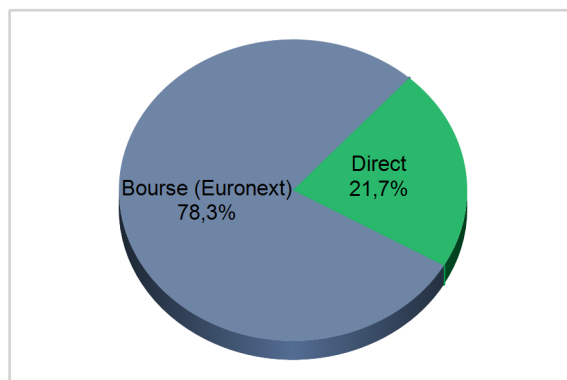
Produits à effet de levier
6833 nouveaux produits émis
32388 produits en gamme



% par catégorie

Les marchés

Tous produits
448,50 millions d'euros échangés



% par montants échangés

Les produits les plus échangés

en % des montants échangés sur le mois

Produits d'investissement

Par catégorie / total des produits d'investissements

1300	100%	52,5%
1250	Bonus Cappés	46,5%
1200	Discount	0,5%
1320	Bonus	0,4%
1299	Autres produits de rendement	0,2%

Par sous-jacent

Action	48,1%
Matière première	41,5%
Indice	7,8%
Future	2,4%
Panier	0,0%

Produits à effet de levier

Par catégorie / total des produits à effet de levier

2100	Warrants	27,9%
2200	Turbos	23,8%
2300	Leverage & Short	22,6%
2210	Turbos illimités / infinis	13,0%
2205	Turbos illimités / infinis BEST	11,1%
2230	Stability Warrants	1,2%
2110	Cappés & Floorés	0,4%
2299	Autres produits de levier avec barrière	0,0%

Par sous-jacent

Indice	64,8%
Action	26,2%
Matière première	4,8%
Panier	1,9%
Devise	1,8%
Taux d'intérêt	0,4%

Les sous-jacents les plus échangés

en % des montants échangés sur le mois

Actions	Ce mois	mois précédent	Indices*	Ce mois	mois précédent
Société Générale	2,3%	3,7%	CAC 40	35,5%	34,3%
Vallorec	2,2%	2,9%	CAC 40 Future [Dec-16]	7,5%	5,9%
Crédit Agricole	1,6%	2,1%	DAX 30	3,0%	2,6%
AXA	1,4%	1,2%	CAC 40 X15 Leverage NR	2,7%	1,5%
Renault SA	1,3%	1,5%	CAC 40 X15 Short GR	2,5%	2,3%
BNP Paribas	1,2%	1,6%	Dow Jones Industrial Index	1,9%	2,0%
Total	0,9%	1,2%	CAC 40 X5 Leverage NR	1,4%	0,9%
Veolia Environnement	0,6%	0,1%	CAC 40 X10 Leverage NR	1,2%	0,8%
Casino Guichard Perrachon	0,6%	0,9%	CAC 40 X10 Short GR	1,0%	1,0%
Natixis	0,6%	0,5%	S&P 500	1,0%	1,0%
Matières premières*	Ce mois	mois précédent	Devises*	Ce mois	mois précédent
ICE BRENT Future [Feb-17]	1,4%	1,3%	EUR/USD	1,4%	1,0%
GOLD	1,3%	1,3%	USD/JPY	0,2%	0,1%
BRENT	1,2%	1,7%	EUR/GBP	0,0%	0,1%
OIL LIGHT CRUDE Future [Jan-17]	0,7%	0,4%	USD/CHF	0,0%	0,0%
WTI Oil Light Crude	0,3%	0,4%	GBP/USD	0,0%	0,1%
WTI Futures x5 Leveraged Index	0,2%	0,2%	EUR/JPY	0,0%	0,0%
SILVER	0,2%	0,3%	AUD/USD	0,0%	0,0%
ICE BRENT	0,2%	0,6%	EUR/CHF	0,0%	0,0%
GOLD Future [Feb-17]	0,1%	0,1%	x5 Daily Short USD and Long EUR Index	0,0%	0,0%
SILVER FX	0,1%	0,0%	x7 Daily Long USD and Short EUR Index	0,0%	0,0%

*incluant les contrats à terme

