

Les volumes

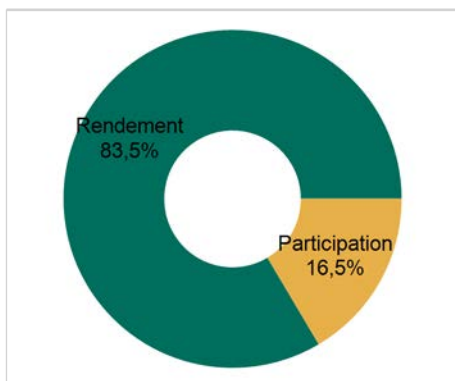
	Montants échangés (M€)	Variation mois précédent	Variation mois année préc.	Nb de transactions (milliers)
<b>Tous produits de Bourse (1 + 2)</b>	348,41	1,48 % ↑	-28,44 % ↓	144,47

Répartition par catégorie	Montants échangés (M€)					Nb de transactions (milliers)	
	Ce mois	%	mois précédent	%	Depuis le 01/01	Ce mois	%
<b>1 - Produits d'investissement</b>	<b>17,05</b>	<b>4,9 %</b>	<b>25,66</b>	<b>7,5 %</b>	<b>17,05</b>	<b>3,16</b>	<b>2,2 %</b>
<u>12 - Produits de Rendement</u>	<u>8,49</u>	<u>2,4 %</u>	<u>14,55</u>	<u>4,2 %</u>	<u>8,49</u>	<u>2,00</u>	<u>1,4 %</u>
1200 - Discount	0,06	0,0 %	0,23	0,1 %	0,06	0,01	0,0 %
1250 - Bonus Cappés	8,26	2,4 %	14,04	4,1 %	8,26	1,97	1,4 %
1299 - Autres produits de rendement	0,17	0,0 %	0,28	0,1 %	0,17	0,02	0,0 %
<u>13 - Produits de Participation</u>	<u>8,56</u>	<u>2,5 %</u>	<u>11,11</u>	<u>3,2 %</u>	<u>8,56</u>	<u>1,16</u>	<u>0,8 %</u>
1300 - 100%	8,52	2,4 %	10,83	3,2 %	8,52	1,14	0,8 %
1320 - Bonus	0,04	0,0 %	0,29	0,1 %	0,04	0,02	0,0 %
<b>2 - Produits à effet de levier</b>	<b>331,37</b>	<b>95,1 %</b>	<b>317,67</b>	<b>92,5 %</b>	<b>331,37</b>	<b>141,31</b>	<b>97,8 %</b>
<u>21 - Sans Barrière Désactivante</u>	<u>100,03</u>	<u>28,7 %</u>	<u>93,97</u>	<u>27,4 %</u>	<u>100,03</u>	<u>37,45</u>	<u>25,9 %</u>
2100 - Warrants	99,40	28,5 %	92,62	27,0 %	99,40	37,09	25,7 %
2110 - Cappés & Floorés	0,63	0,2 %	1,35	0,4 %	0,63	0,36	0,2 %
<u>22 - Avec Barrière Désactivante</u>	<u>172,23</u>	<u>49,4 %</u>	<u>155,54</u>	<u>45,3 %</u>	<u>172,23</u>	<u>88,10</u>	<u>61,0 %</u>
2200 - Turbos	77,57	22,3 %	66,69	19,4 %	77,57	44,92	31,1 %
2205 - Turbos illimités / infinis BEST	48,06	13,8 %	42,41	12,4 %	48,06	22,67	15,7 %
2210 - Turbos illimités / infinis	43,23	12,4 %	42,46	12,4 %	43,23	19,88	13,8 %
2230 - Stability Warrants	3,36	1,0 %	3,97	1,2 %	3,36	0,63	0,4 %
2299 - Autres produits de levier avec barrière	0,00	0,0 %	0,01	0,0 %	0,00	0,00	0,0 %
<u>23 - Effet De Levier Constant</u>	<u>59,11</u>	<u>17,0 %</u>	<u>68,17</u>	<u>19,9 %</u>	<u>59,11</u>	<u>15,76</u>	<u>10,9 %</u>
2300 - Leverage & Short	59,11	17,0 %	68,17	19,9 %	59,11	15,76	10,9 %

Les gammes

**Produits d'investissement**

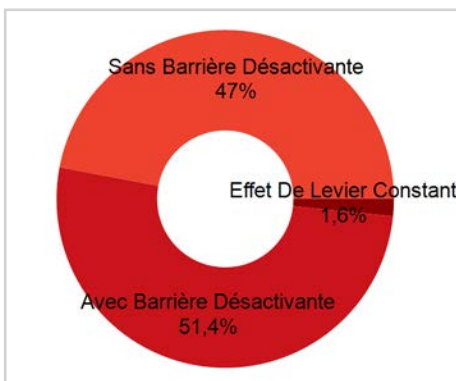
72 nouveaux produits émis  
1132 produits en gamme



% par catégorie

**Produits à effet de levier**

8062 nouveaux produits émis  
30341 produits en gamme

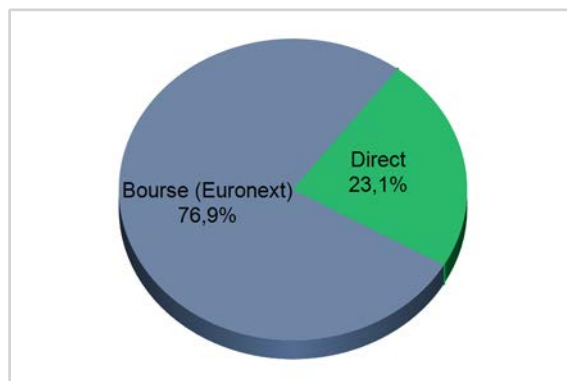


% par catégorie

Les marchés

**Tous produits**

348,41 millions d'euros échangés



% par montants échangés

## Les produits les plus échangés

en % des montants échangés sur le mois

### Produits d'investissement

Par catégorie / total des produits d'investissements

1300	100%	50,0%
1250	Bonus Cappés	48,5%
1299	Autres produits de rendement	1,0%
1200	Discount	0,4%
1320	Bonus	0,2%

Par sous-jacent

Action	39,1%
Matière première	35,5%
Indice	18,4%
Future	6,7%
Panier	0,1%

### Produits à effet de levier

Par catégorie / total des produits à effet de levier

2100	Warrants	30,0%
2200	Turbos	23,4%
2300	Leverage & Short	17,8%
2205	Turbos illimités / infinis BEST	14,5%
2210	Turbos illimités / infinis	13,0%
2230	Stability Warrants	1,0%
2110	Cappés & Floorés	0,2%

Par sous-jacent

Indice	53,5%
Action	36,2%
Matière première	5,8%
Panier	2,4%
Devise	1,8%
Taux d'intérêt	0,3%

## Les sous-jacents les plus échangés

en % des montants échangés sur le mois

Actions			Indices*		
	Ce mois	mois précédent		Ce mois	mois précédent
Société Générale	3,3%	2,3%	CAC 40	29,0%	29,5%
Vallourec	2,3%	2,0%	CAC 40 Future [Feb-17]	5,8%	7,3%
BNP Paribas	2,1%	1,7%	DAX 30	4,7%	3,2%
Crédit Agricole	1,7%	2,2%	CAC 40 X15 Leverage NR	2,4%	2,1%
Renault SA	1,5%	1,3%	CAC 40 X15 Short GR	1,2%	1,2%
AXA	1,3%	1,1%	Dow Jones Industrial Index	1,2%	1,4%
Peugeot	1,3%	0,8%	CAC 40 X7 Leverage NR	1,1%	0,7%
Safran	0,9%	0,2%	CAC 40 X10 Leverage NR	0,9%	1,1%
Natixis	0,8%	0,4%	CAC 40 X5 Leverage NR	0,8%	0,8%
Veolia Environnement	0,7%	0,8%	S&P 500	0,7%	0,6%
Matières premières*			Devises*		
	Ce mois	mois précédent		Ce mois	mois précédent
ICE BRENT Future [Apr-17]	2,4%	1,4%	EUR/USD	1,5%	1,8%
GOLD	1,6%	1,3%	USD/JPY	0,1%	0,1%
BRENT	0,9%	1,6%	EUR/GBP	0,1%	0,1%
WTI Oil Light Crude	0,3%	0,5%	USD/CHF	0,0%	0,0%
ICE BRENT	0,3%	0,2%	GBP/USD	0,0%	0,0%
OIL LIGHT CRUDE Future [Mar-17]	0,3%	0,6%	EUR/JPY	0,0%	0,0%
Gold Future [Apr-17]	0,3%	0,2%	x7 Daily Long USD and Short EUR Index	0,0%	0,0%
ICE BRENT Future [Jun-17]	0,2%	0,2%	USD/CNH	0,0%	0,0%
SILVER	0,2%	0,2%	x5 Daily Long USD and Short EUR Index	0,0%	0,0%
COCOA Future [Mar-17]	0,1%	0,0%	EUR/CHF	0,0%	0,0%

\*incluant les contrats à terme