

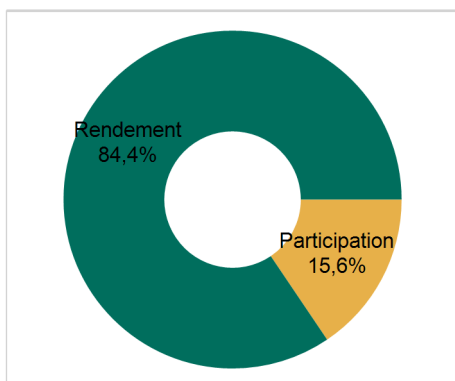
Les volumes

	Montants échangés (M€)	Variation mois précédent	Variation mois année préc.	Nb de transactions (milliers)
Tous produits de Bourse (1 + 2)	329,95	-5,30 % ↓	-29,68 % ↓	136,14

Répartition par catégorie	Montants échangés (M€)					Nb de transactions (milliers)	
	Ce mois	%	mois précédent	%	Depuis le 01/01	Ce mois	%
1 - Produits d'investissement	15,47	4,7 %	17,04	4,9 %	32,51	2,82	2,1 %
<u>12 - Produits de Rendement</u>	<u>9,03</u>	<u>2,7 %</u>	<u>8,49</u>	<u>2,4 %</u>	<u>17,52</u>	<u>1,79</u>	<u>1,3 %</u>
1200 - Discount	0,04	0,0 %	0,06	0,0 %	0,10	0,01	0,0 %
1250 - Bonus Cappés	8,83	2,7 %	8,26	2,4 %	17,09	1,76	1,3 %
1299 - Autres produits de rendement	0,15	0,0 %	0,17	0,0 %	0,32	0,02	0,0 %
<u>13 - Produits de Participation</u>	<u>6,45</u>	<u>2,0 %</u>	<u>8,55</u>	<u>2,5 %</u>	<u>15,00</u>	<u>1,03</u>	<u>0,8 %</u>
1300 - 100%	6,32	1,9 %	8,51	2,4 %	14,84	1,00	0,7 %
1320 - Bonus	0,12	0,0 %	0,04	0,0 %	0,16	0,03	0,0 %
2 - Produits à effet de levier	314,48	95,3 %	331,37	95,1 %	645,85	133,32	97,9 %
<u>21 - Sans Barrière Désactivante</u>	<u>90,49</u>	<u>27,4 %</u>	<u>100,03</u>	<u>28,7 %</u>	<u>190,52</u>	<u>36,33</u>	<u>26,7 %</u>
2100 - Warrants	89,66	27,2 %	99,40	28,5 %	189,06	35,97	26,4 %
2110 - Cappés & Floorés	0,83	0,3 %	0,63	0,2 %	1,46	0,36	0,3 %
<u>22 - Avec Barrière Désactivante</u>	<u>179,21</u>	<u>54,3 %</u>	<u>172,23</u>	<u>49,4 %</u>	<u>351,44</u>	<u>83,29</u>	<u>61,2 %</u>
2200 - Turbos	71,62	21,7 %	77,57	22,3 %	149,19	38,11	28,0 %
2205 - Turbos illimités / infinis BEST	56,72	17,2 %	48,06	13,8 %	104,79	24,96	18,3 %
2210 - Turbos illimités / infinis	47,02	14,3 %	43,23	12,4 %	90,26	19,63	14,4 %
2230 - Stability Warrants	3,85	1,2 %	3,36	1,0 %	7,21	0,60	0,4 %
<u>23 - Effet De Levier Constant</u>	<u>44,78</u>	<u>13,6 %</u>	<u>59,11</u>	<u>17,0 %</u>	<u>103,89</u>	<u>13,70</u>	<u>10,1 %</u>
2300 - Leverage & Short	44,78	13,6 %	59,11	17,0 %	103,89	13,70	10,1 %

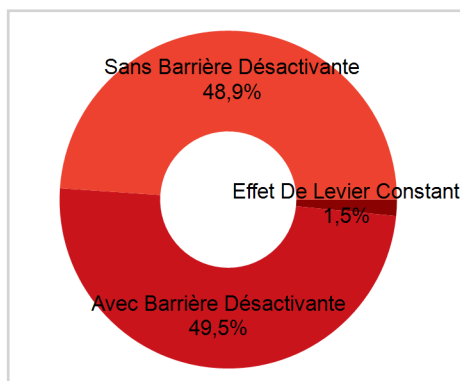
Les gammes

Produits d'investissement
145 nouveaux produits émis
1157 produits en gamme



% par catégorie

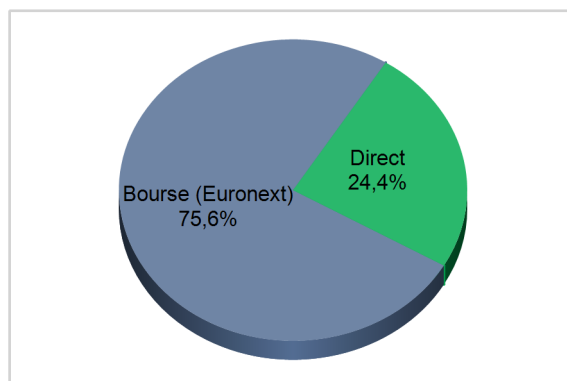
Produits à effet de levier
6897 nouveaux produits émis
33130 produits en gamme



% par catégorie

Les marchés

Tous produits
329,95 millions d'euros échangés



% par montants échangés

Les produits les plus échangés

en % des montants échangés sur le mois

Produits d'investissement

Par catégorie / total des produits d'investissements

1250	Bonus Cappés	57,1%
1300	100%	40,9%
1299	Autres produits de rendement	1,0%
1320	Bonus	0,8%
1200	Discount	0,3%

Par sous-jacent

Action	52,7%
Matière première	32,2%
Indice	11,9%
Future	3,1%
Panier	0,1%

Produits à effet de levier

Par catégorie / total des produits à effet de levier

2100	Warrants	28,5%
2200	Turbos	22,8%
2205	Turbos illimités / infinis BEST	18,0%
2210	Turbos illimités / infinis	15,0%
2300	Leverage & Short	14,2%
2230	Stability Warrants	1,2%
2110	Cappés & Floorés	0,3%

Par sous-jacent

Indice	50,2%
Action	37,8%
Matière première	9,2%
Devise	1,4%
Panier	1,2%
Taux d'intérêt	0,3%

Les sous-jacents les plus échangés

en % des montants échangés sur le mois

Actions	Ce mois		Indices*	Ce mois	
	Ce mois	mois précédent		Ce mois	mois précédent
Société Générale	3,0%	3,3%	CAC 40	29,0%	29,0%
BNP Paribas	2,6%	2,1%	CAC 40 Future [Mar-17]	5,2%	5,8%
Vallourec	2,1%	2,3%	DAX 30	3,8%	4,7%
Air France KLM	1,8%	0,6%	Dow Jones Industrial Index	1,7%	1,2%
Peugeot	1,7%	1,3%	CAC 40 X15 Leverage NR	1,6%	2,4%
Crédit Agricole	1,6%	1,7%	CAC 40 X15 Short GR	1,2%	1,2%
Total	1,6%	0,6%	S&P 500	1,0%	0,7%
AXA	1,2%	1,3%	CAC 40 X10 Short GR	0,8%	0,6%
Renault SA	1,2%	1,5%	CAC 40 X10 Leverage NR	0,7%	0,9%
Arcelor Mittal	1,1%	0,7%	NASDAQ 100	0,6%	0,6%
Matières premières*	Ce mois		Devises*	Ce mois	
	Ce mois	mois précédent		Ce mois	mois précédent
ICE BRENT Future [May-17]	5,5%	2,4%	EUR/USD	1,0%	1,5%
GOLD	2,0%	1,6%	GBP/USD	0,2%	0,0%
BRENT	0,8%	0,9%	USD/JPY	0,1%	0,1%
OIL LIGHT CRUDE Future [Apr-17]	0,3%	0,3%	EUR/GBP	0,0%	0,1%
SILVER	0,3%	0,2%	USD/CHF	0,0%	0,0%
ICE BRENT	0,3%	0,3%	EUR/JPY	0,0%	0,0%
ICE BRENT Future [Jun-17]	0,2%	0,2%	x7 Daily Long USD and Short EUR Index	0,0%	0,0%
Gold Future [Apr-17]	0,1%	0,3%	AUD/USD	0,0%	0,0%
Gold x10 Leverage	0,1%	0,1%	EUR/CNH	0,0%	0,0%
WTI Oil Light Crude	0,1%	0,3%	EUR/CHF	0,0%	0,0%

*incluant les contrats à terme