

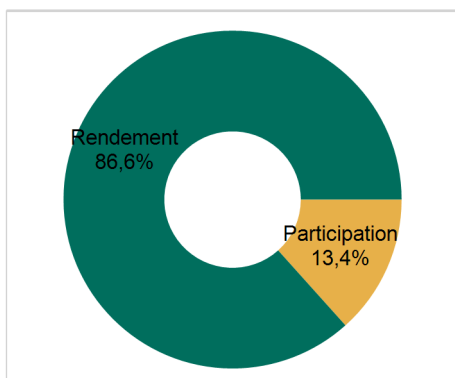
Les volumes

	Montants échangés (M€)	Variation mois précédent	Variation mois année préc.	Nb de transactions (milliers)
Tous produits de Bourse (1 + 2)	423,58	28,38 % ↑	3,76 % ↑	147,21

Répartition par catégorie	Montants échangés (M€)					Nb de transactions (milliers)	
	Ce mois	%	mois précédent	%	Depuis le 01/01	Ce mois	%
1 - Produits d'investissement	20,51	4,8 %	15,47	4,7 %	53,02	3,47	2,4 %
<u>12 - Produits de Rendement</u>	<u>12,47</u>	<u>2,9 %</u>	<u>9,03</u>	<u>2,7 %</u>	<u>29,98</u>	<u>1,99</u>	<u>1,4 %</u>
1200 - Discount	0,03	0,0 %	0,04	0,0 %	0,13	0,01	0,0 %
1250 - Bonus Cappés	11,76	2,8 %	8,83	2,7 %	28,85	1,92	1,3 %
1299 - Autres produits de rendement	0,68	0,2 %	0,15	0,0 %	1,00	0,07	0,0 %
<u>13 - Produits de Participation</u>	<u>8,04</u>	<u>1,9 %</u>	<u>6,45</u>	<u>2,0 %</u>	<u>23,04</u>	<u>1,48</u>	<u>1,0 %</u>
1300 - 100%	7,35	1,7 %	6,32	1,9 %	22,18	1,44	1,0 %
1320 - Bonus	0,69	0,2 %	0,12	0,0 %	0,85	0,03	0,0 %
2 - Produits à effet de levier	403,07	95,2 %	314,48	95,3 %	1 048,92	143,74	97,6 %
<u>21 - Sans Barrière Désactivante</u>	<u>151,12</u>	<u>35,7 %</u>	<u>90,49</u>	<u>27,4 %</u>	<u>341,64</u>	<u>37,58</u>	<u>25,5 %</u>
2100 - Warrants	150,19	35,5 %	89,66	27,2 %	339,25	37,13	25,2 %
2110 - Cappés & Floorés	0,93	0,2 %	0,83	0,3 %	2,39	0,44	0,3 %
<u>22 - Avec Barrière Désactivante</u>	<u>201,31</u>	<u>47,5 %</u>	<u>179,21</u>	<u>54,3 %</u>	<u>552,75</u>	<u>91,45</u>	<u>62,1 %</u>
2200 - Turbos	83,43	19,7 %	71,62	21,7 %	232,61	42,37	28,8 %
2205 - Turbos illimités / infinis BEST	56,79	13,4 %	56,72	17,2 %	161,58	26,41	17,9 %
2210 - Turbos illimités / infinis	58,68	13,9 %	47,02	14,3 %	148,94	22,05	15,0 %
2230 - Stability Warrants	2,41	0,6 %	3,85	1,2 %	9,62	0,61	0,4 %
<u>23 - Effet De Levier Constant</u>	<u>50,65</u>	<u>12,0 %</u>	<u>44,78</u>	<u>13,6 %</u>	<u>154,54</u>	<u>14,72</u>	<u>10,0 %</u>
2300 - Leverage & Short	50,65	12,0 %	44,78	13,6 %	154,54	14,72	10,0 %

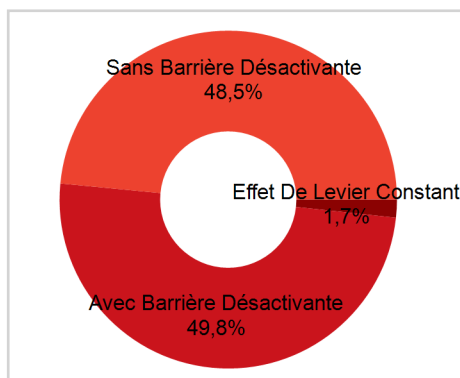
Les gammes

Produits d'investissement
325 nouveaux produits émis
1264 produits en gamme



% par catégorie

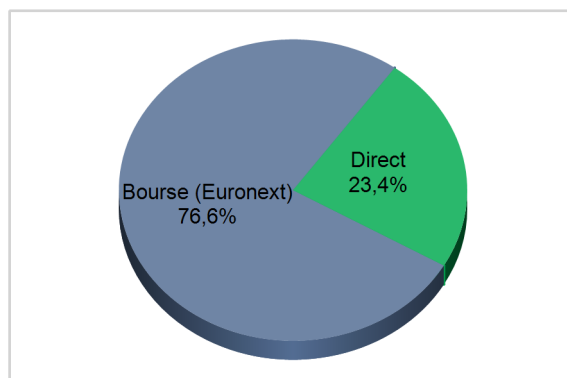
Produits à effet de levier
8595 nouveaux produits émis
33290 produits en gamme



% par catégorie

Les marchés

Tous produits
423,58 millions d'euros échangés



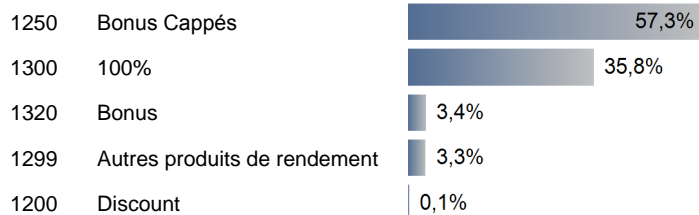
% par montants échangés

Les produits les plus échangés

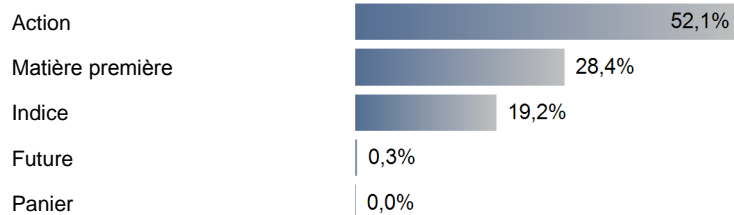
en % des montants échangés sur le mois

Produits d'investissement

Par catégorie / total des produits d'investissements

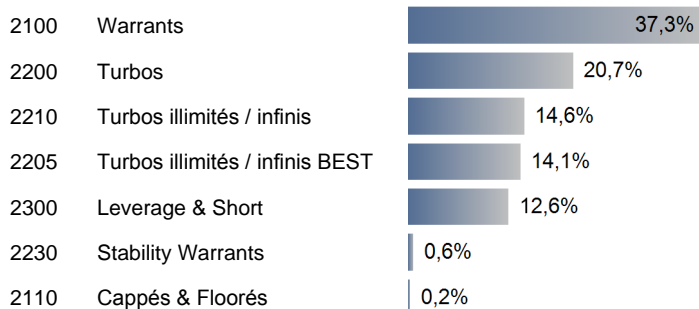


Par sous-jacent

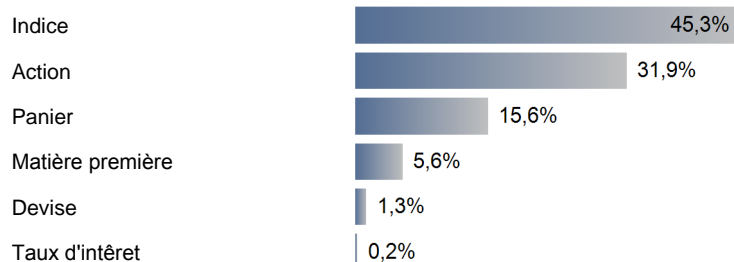


Produits à effet de levier

Par catégorie / total des produits à effet de levier



Par sous-jacent



Les sous-jacents les plus échangés

en % des montants échangés sur le mois

Actions	Ce mois		Indices*	Ce mois	
	Ce mois	mois précédent		Ce mois	mois précédent
Société Générale	2,6%	3,0%	CAC 40	25,3%	29,0%
BNP Paribas	1,6%	2,6%	DAX 30	4,5%	3,8%
Vallourec	1,4%	2,1%	CAC 40 Future [Apr-17]	3,9%	5,2%
Crédit Agricole	1,4%	1,6%	Dow Jones Industrial Index	1,5%	1,7%
AXA	1,3%	1,2%	CAC 40 X15 Leverage NR	1,4%	1,6%
Air France KLM	1,3%	1,8%	CAC 40 X15 Short GR	1,1%	1,2%
Total	1,1%	1,6%	CAC 40 X5 Leverage NR	0,8%	0,5%
Peugeot	1,0%	1,7%	S&P 500	0,8%	1,0%
Veolia Environnement	0,9%	0,7%	EUROSTOXX 50 Index	0,6%	0,2%
Renault SA	0,9%	1,2%	CAC 40 X10 Leverage NR	0,6%	0,7%
Matières premières*	Ce mois		Devises*	Ce mois	
	Ce mois	mois précédent		Ce mois	mois précédent
ICE BRENT Future [Jun-17]	1,6%	2,2%	EUR/USD	1,0%	1,0%
GOLD	1,5%	2,0%	EUR/JPY	0,1%	0,0%
ICE BRENT Future [May-17]	1,1%	3,5%	EUR/AUD	0,0%	0,0%
BRENT	0,9%	0,8%	EUR/GBP	0,0%	0,0%
SILVER	0,3%	0,3%	USD/JPY	0,0%	0,1%
OIL LIGHT CRUDE Future [May-17]	0,2%	0,3%	GBP/USD	0,0%	0,2%
ICE BRENT	0,2%	0,3%	EUR/CAD	0,0%	0,0%
WTI Oil Light Crude	0,2%	0,1%	EUR/CHF	0,0%	0,0%
GOLD Future [Jun-17]	0,1%	0,1%	AUD/USD	0,0%	0,0%
SILVER FX	0,1%	0,1%	USD/CNH	0,0%	0,0%

*incluant les contrats à terme