

Les volumes

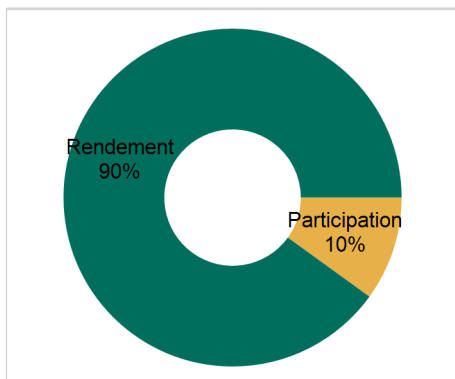
	Montants échangés (M€)	Variation mois précédent	Variation mois année préc.	Nb de transactions (milliers)
Tous produits de Bourse (1 + 2)	337,96	-25,42 % ↓	20,20 % ↑	117,22

Répartition par catégorie	Montants échangés (M€)					Nb de transactions (milliers)	
	Ce mois	%	mois précédent	%	Depuis le 01/01	Ce mois	%
1 - Produits d'investissement	23,29	6,9 %	37,29	8,2 %	168,53	2,93	2,5 %
<u>12 - Produits de Rendement</u>	<u>16,66</u>	<u>4,9 %</u>	<u>29,58</u>	<u>6,5 %</u>	<u>109,68</u>	<u>1,82</u>	<u>1,5 %</u>
1200 - Discount	0,02	0,0 %	0,03	0,0 %	0,38	0,01	0,0 %
1250 - Bonus Cappés	8,86	2,6 %	10,90	2,4 %	77,12	1,77	1,5 %
1299 - Autres produits de rendement	7,78	2,3 %	18,65	4,1 %	32,18	0,05	0,0 %
<u>13 - Produits de Participation</u>	<u>6,63</u>	<u>2,0 %</u>	<u>7,71</u>	<u>1,7 %</u>	<u>58,85</u>	<u>1,12</u>	<u>1,0 %</u>
1300 - 100%	6,58	1,9 %	7,58	1,7 %	56,66	1,10	0,9 %
1320 - Bonus	0,05	0,0 %	0,13	0,0 %	2,20	0,02	0,0 %
2 - Produits à effet de levier	314,67	93,1 %	415,84	91,8 %	2 483,47	114,29	97,5 %
<u>21 - Sans Barrière Désactivante</u>	<u>81,51</u>	<u>24,1 %</u>	<u>125,81</u>	<u>27,8 %</u>	<u>801,61</u>	<u>29,40</u>	<u>25,1 %</u>
2100 - Warrants	81,14	24,0 %	124,61	27,5 %	794,81	29,13	24,9 %
2110 - Cappés & Floorés	0,37	0,1 %	1,19	0,3 %	6,80	0,27	0,2 %
<u>22 - Avec Barrière Désactivante</u>	<u>181,62</u>	<u>53,7 %</u>	<u>217,47</u>	<u>48,0 %</u>	<u>1 294,94</u>	<u>71,76</u>	<u>61,2 %</u>
2200 - Turbos	85,66	25,3 %	103,31	22,8 %	566,61	36,08	30,8 %
2205 - Turbos illimités / infinis BEST	45,17	13,4 %	52,92	11,7 %	351,60	18,31	15,6 %
2210 - Turbos illimités / infinis	47,27	14,0 %	58,13	12,8 %	354,68	16,85	14,4 %
2230 - Stability Warrants	3,52	1,0 %	3,10	0,7 %	22,05	0,52	0,4 %
<u>23 - Effet De Levier Constant</u>	<u>51,53</u>	<u>15,2 %</u>	<u>72,56</u>	<u>16,0 %</u>	<u>386,92</u>	<u>13,13</u>	<u>11,2 %</u>
2300 - Leverage & Short	51,53	15,2 %	72,56	16,0 %	386,92	13,13	11,2 %

Les gammes

Produits d'investissement

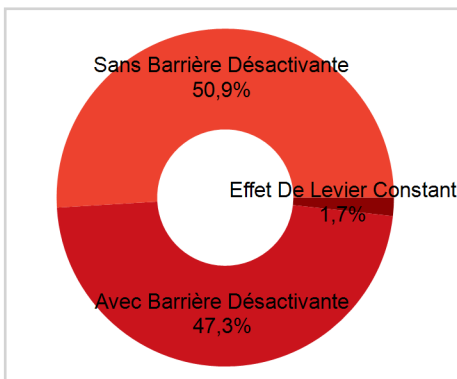
141 nouveaux produits émis
1533 produits en gamme



% par catégorie

Produits à effet de levier

6509 nouveaux produits émis
35868 produits en gamme

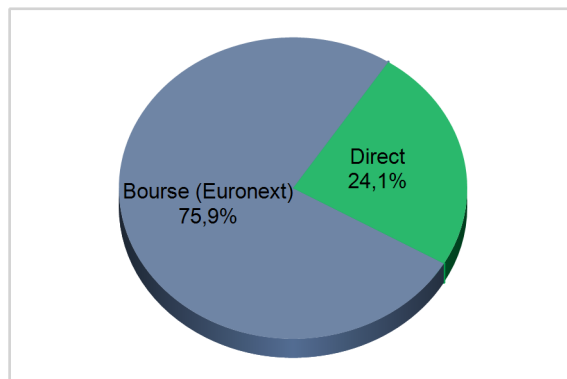


% par catégorie

Les marchés

Tous produits

337,96 millions d'euros échangés



% par montants échangés

Les produits les plus échangés

en % des montants échangés sur le mois

Produits d'investissement

Par catégorie / total des produits d'investissements

1250	Bonus Cappés	38,1%
1299	Autres produits de rendement	33,4%
1300	100%	28,2%
1320	Bonus	0,2%
1200	Discount	0,1%

Par sous-jacent

Indice	41,3%
Action	34,8%
Matière première	23,6%
Future	0,3%

Produits à effet de levier

Par catégorie / total des produits à effet de levier

2200	Turbos	27,2%
2100	Warrants	25,8%
2300	Leverage & Short	16,4%
2210	Turbos illimités / infinis	15,0%
2205	Turbos illimités / infinis BEST	14,4%
2230	Stability Warrants	1,1%
2110	Cappés & Floorés	0,1%

Par sous-jacent

Indice	57,7%
Action	35,0%
Matière première	4,1%
Devise	1,7%
Panier	1,3%
Taux d'intérêt	0,1%

Les sous-jacents les plus échangés

en % des montants échangés sur le mois

Actions			Indices*		
	Ce mois	mois précédent		Ce mois	mois précédent
Air France KLM	4,5%	3,5%	CAC 40	32,8%	32,0%
Société Générale	3,4%	4,5%	CAC 40 X15 Leverage NR	3,4%	3,7%
Renault SA	2,3%	1,8%	DAX 30	3,4%	3,7%
BNP Paribas	1,8%	2,1%	CAC 40 Future [Aug-17]	3,2%	4,6%
Total	1,2%	0,9%	EURO iSTOXX EWC 50®	2,3%	4,1%
Vallourec	1,2%	1,1%	CAC 40 X15 Short GR	2,0%	1,8%
AXA	1,1%	1,2%	Dow Jones Industrial Index	1,6%	1,1%
Peugeot	1,0%	0,6%	NASDAQ 100	1,4%	1,6%
Crédit Agricole	0,9%	1,2%	S&P 500	1,0%	0,9%
ArcelorMittal	0,8%	0,8%	CAC 40 X10 Leverage NR	0,9%	1,1%
Matières premières*			Devises*		
	Ce mois	mois précédent		Ce mois	mois précédent
GOLD	1,3%	0,9%	EUR/USD	1,4%	0,6%
ICE BRENT Future [Oct-17]	1,2%	0,8%	EUR/CHF	0,1%	0,0%
BRENT	1,2%	1,4%	USD/JPY	0,1%	0,0%
OIL LIGHT CRUDE Future [Sep-17]	0,5%	0,2%	EUR/GBP	0,0%	0,0%
SILVER	0,3%	0,1%	EUR/CAD	0,0%	0,0%
WTI Oil Light Crude	0,2%	0,2%	GBP/USD	0,0%	0,0%
ICE BRENT Future [Dec-17]	0,1%	0,2%	EUR/JPY	0,0%	0,0%
COCOA Future [Sep-17]	0,1%	0,1%	x7 Daily Long USD and Short EUR Index	0,0%	0,0%
ICE BRENT 1st Future	0,1%	0,1%	AUD/USD	0,0%	0,0%
GOLD Future [Dec-17]	0,1%	0,2%	USD/CHF	0,0%	0,0%

*incluant les contrats à terme